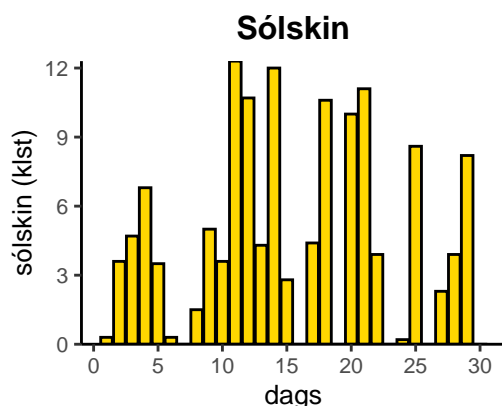
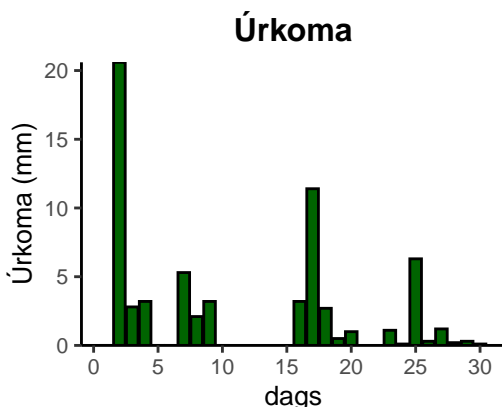
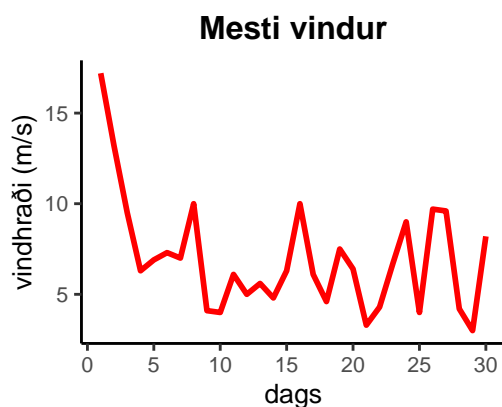
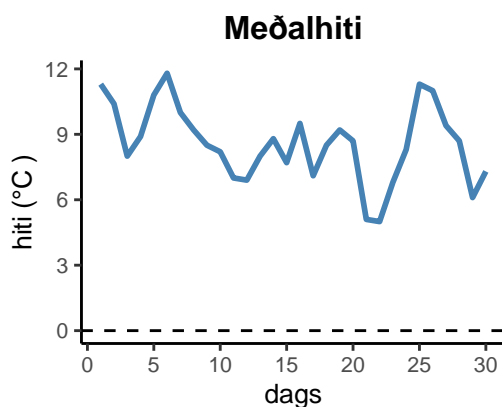


dagur	meðalhiti (°C)	hámark (°C)	lágmark (°C)	úrkoma (mm)	úrkomutegund	snjódýpt (cm)	snjöhula (0-4)	sólskin (klst)	meðalvindur (m/s)	mesti vindur (m/s)	hviða (m/s)
1	11,3	12,0	9,8	0,0		0	0	0,3	9,1	17,2	28,9
2	10,4	13,3	8,8	20,6	ri	0	0	3,6	8,4	13,2	22,6
3	8,0	11,1	6,1	2,8	ri	0	0	4,7	6,2	9,5	17,0
4	8,9	12,5	4,1	3,2	ri	0	0	6,8	3,1	6,3	11,0
5	10,8	14,4	6,8	0,0		0	0	3,5	3,4	6,9	11,7
6	11,8	13,5	10,9	0,0		0	0	0,3	3,9	7,3	11,8
7	10,0	12,7	9,1	5,3	ri	0	0	0,0	2,3	7,0	11,0
8	9,2	11,1	8,5	2,1	ri	0	0	1,5	6,7	10,0	18,4
9	8,5	12,0	6,6	3,2	ri	0	0	5,0	1,8	4,1	6,6
10	8,2	11,6	5,3	0,0		0	0	3,6	2,0	4,0	7,9
11	7,0	10,6	4,0	0,0		0	0	12,3	3,5	6,1	10,5
12	6,9	11,5	1,4	0,0		0	0	10,7	2,7	5,0	9,2
13	8,0	11,1	4,2	0,0		0	0	4,3	3,7	5,6	9,4
14	8,8	13,1	4,2	0,0		0	0	12,0	1,9	4,8	7,7
15	7,7	12,0	3,9	0,0		0	0	2,8	2,4	6,3	10,8
16	9,5	11,6	6,8	3,2	ri	0	0	0,0	4,9	10,0	17,5
17	7,1	11,6	5,4	11,4	ri	0	0	4,4	3,0	6,1	10,7
18	8,5	12,8	4,1	2,7	ri	0	0	10,6	1,7	4,6	7,5
19	9,2	12,4	7,8	0,5	ri	0	0	0,0	5,0	7,5	15,2
20	8,7	13,2	7,3	1,0	ri	0	0	10,0	2,9	6,4	10,7
21	5,1	11,7	1,6	0,0		0	0	11,1	1,5	3,3	6,1
22	5,0	9,7	1,0	0,0		0	0	3,9	2,9	4,3	7,0
23	6,8	8,9	4,4	1,1	ri	0	0	0,0	3,2	6,7	10,8
24	8,3	9,7	6,7	0,1	ri	0	0	0,2	5,0	9,0	16,0
25	11,3	15,1	6,7	6,3	ri	0	0	8,6	2,1	4,0	9,8
26	11,0	13,4	9,5	0,3	ri	0	0	0,0	6,8	9,7	16,5
27	9,4	11,9	7,6	1,2	ri	0	0	2,3	4,4	9,6	16,2
28	8,7	12,0	7,8	0,2	ri	0	0	3,9	2,0	4,2	7,6
29	6,1	10,4	3,1	0,3	ri	0	0	8,2	1,9	3,0	4,6
30	7,3	9,6	3,6	0,1	ri	0	0	0,0	5,1	8,2	15,6



Meðalhiti (°C)	8,6
Frávik frá meðaltali 1991 – 2020 (°C)	0,1
Meðalhámarkshiti (°C)	11,9
Meðallágmarkshiti (°C)	5,9
Úrkomumagn (mm)	65,6
Hlutfall úrkomu af meðaltali 1991–2020 (%)	75,4
Meðalvindhraði (m/s)	3,8
Sólskinsstundir (klst)	134,6