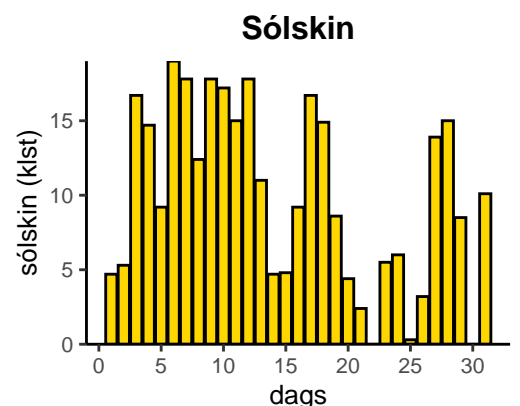
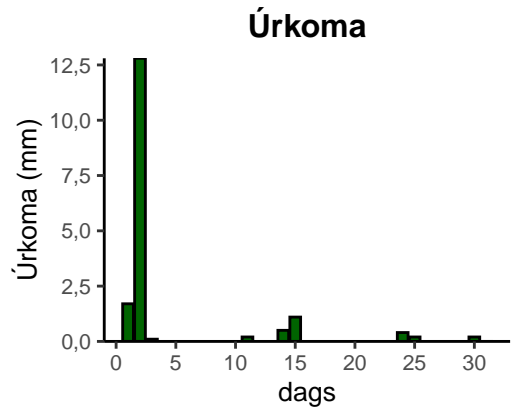
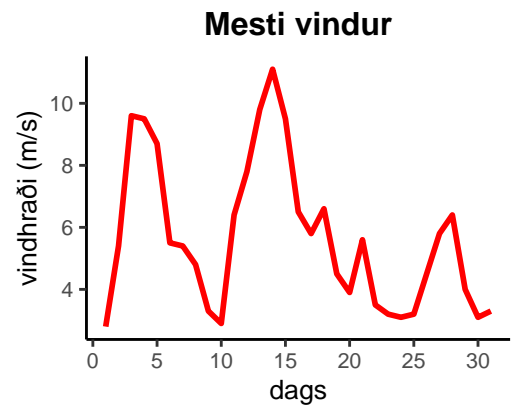
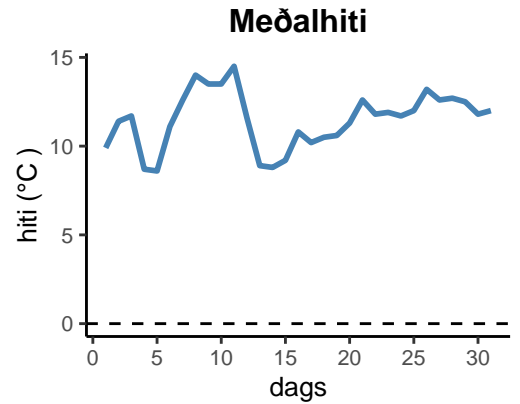


dagur	meðalhiti (°C)	hámark (°C)	lágmark (°C)	úrcoma (mm)	úrkomategund	snjóþýpt (cm)	snjóhula (0-4)	sólskin (klst)	meðalvindur (m/s)	mesti vindur (m/s)	hviða (m/s)
1	9,9	12,3	7,5	1,7	ri	0	0	4,7	1,7	2,8	4,0
2	11,4	17,0	9,0	12,8	ri	0	0	5,3	1,9	5,4	10,1
3	11,7	17,4	6,3	0,1	ri	0	0	16,7	3,9	9,6	14,5
4	8,7	16,8	7,7	0,0		0	0	14,7	6,4	9,5	14,4
5	8,6	11,9	4,1	0,0		0	0	9,2	3,7	8,7	14,2
6	11,1	15,0	4,4	0,0		0	0	19,0	2,6	5,5	8,8
7	12,6	16,0	7,9	0,0		0	0	17,8	2,5	5,4	8,2
8	14,0	17,2	11,3	0,0		0	0	12,4	2,3	4,8	8,9
9	13,5	17,7	10,5	0,0		0	0	17,8	1,8	3,3	4,8
10	13,5	18,6	9,5	0,0		0	0	17,2	1,6	2,9	4,9
11	14,5	18,4	11,2	0,2	ri	0	0	15,0	3,2	6,4	10,6
12	11,6	17,3	8,3	0,0		0	0	17,8	3,4	7,8	13,0
13	8,9	14,0	5,9	0,0		0	0	11,0	5,0	9,8	16,2
14	8,8	11,9	6,8	0,5	ri	0	0	4,7	8,3	11,1	17,4
15	9,2	12,2	7,4	1,1	ri	0	0	4,8	3,4	9,5	16,5
16	10,8	14,9	6,8	0,0		0	0	9,2	2,7	6,5	11,8
17	10,2	14,6	6,9	0,0		0	0	16,7	3,4	5,8	9,0
18	10,5	13,2	7,0	0,0		0	0	14,9	3,3	6,6	11,1
19	10,6	13,4	8,3	0,0		0	0	8,6	2,3	4,5	6,8
20	11,3	13,3	10,2	0,0		0	0	4,4	1,9	3,9	5,7
21	12,6	15,4	11,0	0,0		0	0	2,4	3,0	5,6	8,7
22	11,8	14,9	10,8	0,0		0	0	0,0	2,0	3,5	5,4
23	11,9	15,2	10,1	0,0		0	0	5,5	1,8	3,2	5,4
24	11,7	15,2	9,2	0,4	ri	0	0	6,0	1,4	3,1	7,5
25	12,0	14,7	9,6	0,2	ri	0	0	0,3	1,4	3,2	5,2
26	13,2	17,1	11,1	0,0		0	0	3,2	2,6	4,5	8,6
27	12,6	17,5	8,1	0,0		0	0	13,9	3,0	5,8	10,3
28	12,7	16,3	8,7	0,0		0	0	15,0	2,3	6,4	10,0
29	12,5	16,4	9,5	0,0		0	0	8,5	2,4	4,0	6,4
30	11,8	13,8	10,7	0,2	ri	0	0	0,0	1,8	3,1	4,6
31	12,0	15,9	10,6	0,0		0	0	10,1	1,9	3,3	5,2



Meðalhiti (°C)	11,5
Frávik frá meðaltali 1991 – 2020 (°C)	-0,1
Meðalhámarkshiti (°C)	15,3
Meðallágmarkshiti (°C)	8,6
Úrkomumagn (mm)	17,2
Hlutfall úrkomu af meðaltali 1991–2020 (%)	34,5
Meðalvindhraði (m/s)	2,9
Sólskinsstundir (klst)	306,8