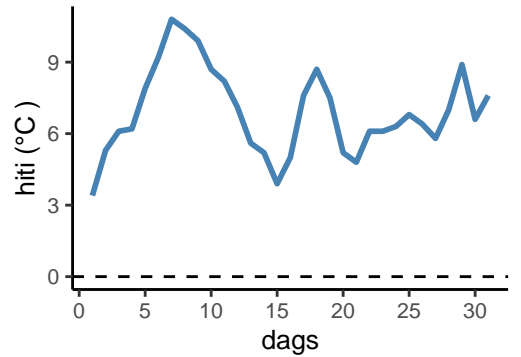
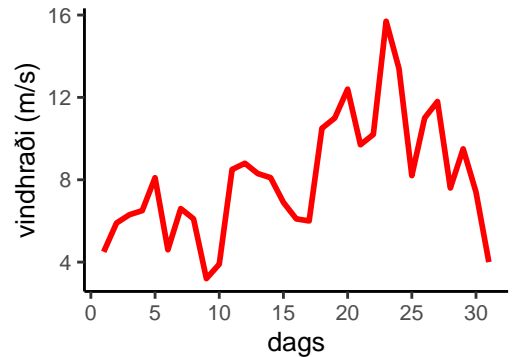


dagur	meðalhiti (°C)	hámark (°C)	lágmark (°C)	úrcoma (mm)	úrkomutegund	snjóþýpt (cm)	snjóhula (0-4)	sólskin (klst)	meðalvindur (m/s)	mesti vindur (m/s)	hviða (m/s)
1	3,4	8,6	-2,2	0,0		0	0	12,6	2,4	4,5	8,7
2	5,3	7,6	3,2	0,0		0	0	1,3	3,4	5,9	9,4
3	6,1	9,3	4,2	0,0		0	0	3,0	3,9	6,3	10,0
4	6,2	8,7	2,5	1,2	ri	0	0	0,0	4,2	6,5	11,0
5	7,9	9,8	6,4	5,1	ri	0	0	0,5	5,0	8,1	13,1
6	9,2	12,4	5,8	2,3	ri	0	0	3,8	3,0	4,6	8,3
7	10,8	14,5	8,7	1,2	ri	0	0	3,5	3,8	6,6	11,1
8	10,4	12,6	8,8	0,3	ri	0	0	0,0	3,4	6,1	10,0
9	9,9	12,3	8,8	4,4	ri	0	0	0,3	2,0	3,2	4,8
10	8,7	11,8	8,0	2,9	ri	0	0	4,2	1,3	3,9	5,3
11	8,2	11,3	6,3	0,0		0	0	1,1	4,6	8,5	14,7
12	7,1	9,5	6,1	10,6	ri	0	0	3,5	3,3	8,8	14,6
13	5,6	9,1	4,0	1,4	ri	0	0	2,2	4,8	8,3	13,4
14	5,2	7,8	3,7	25,1	ri	0	0	8,0	4,8	8,1	14,0
15	3,9	6,7	1,9	6,8	ri	0	0	11,1	3,8	6,9	11,3
16	5,0	7,0	0,2	0,1	ri	0	0	0,4	4,2	6,1	10,2
17	7,6	8,9	6,0	3,6	ri	0	0	0,0	2,5	6,0	10,4
18	8,7	11,2	6,6	2,8	ri	0	0	0,2	7,2	10,5	18,9
19	7,5	10,2	5,1	1,9	ri	0	0	1,2	7,3	11,0	20,0
20	5,2	8,9	4,1	2,1	ri	0	0	6,2	8,4	12,4	20,7
21	4,8	7,6	1,8	8,2	ri	0	0	1,7	6,1	9,7	17,6
22	6,1	8,8	2,0	4,2	ri	0	0	6,3	5,3	10,2	17,5
23	6,1	8,0	2,6	2,3	ri	0	0	2,4	10,4	15,7	26,4
24	6,3	8,6	3,1	1,7	ri	0	0	4,9	9,7	13,4	21,5
25	6,8	9,3	5,0	0,1	ri	0	0	2,3	5,9	8,2	14,0
26	6,4	9,6	4,8	4,3	ri	0	0	0,4	6,6	11,0	18,5
27	5,8	8,5	3,6	4,8	ri	0	0	12,4	5,4	11,8	20,4
28	7,0	8,3	5,2	2,9	ri	0	0	0,0	5,6	7,6	13,4
29	8,9	10,6	7,4	17,4	ri	0	0	0,0	6,1	9,5	16,3
30	6,6	9,4	6,0	1,6	ri	0	0	0,6	4,7	7,4	13,4
31	7,6	9,6	5,5	1,2	ri	0	0	1,8	2,4	4,0	7,3

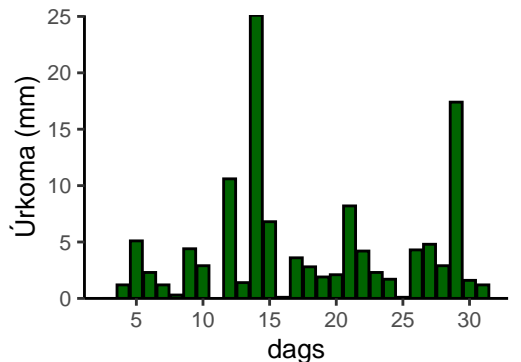
Meðalhiti



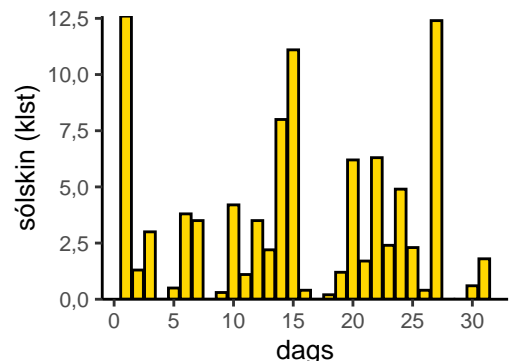
Mesti vindur



Úrcoma



Sólskin



Meðalhiti (°C)	6,9
Frávik frá meðaltali 1991 – 2020 (°C)	0,2
Meðalhámarkshiti (°C)	9,6
Meðallágmarkshiti (°C)	4,7
Úrkomumagn (mm)	120,5
Hlutfall úrkomu af meðaltali 1991–2020 (%)	229,2
Meðalvindhraði (m/s)	4,9
Sólskinsstundir (klst)	95,9