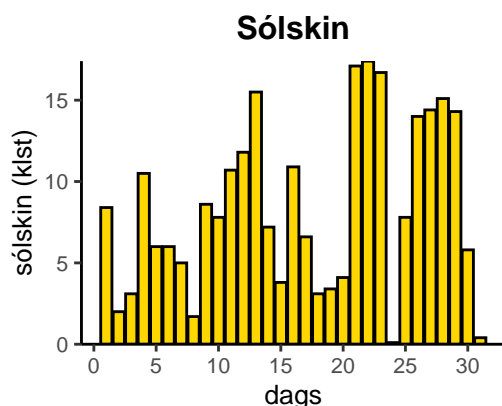
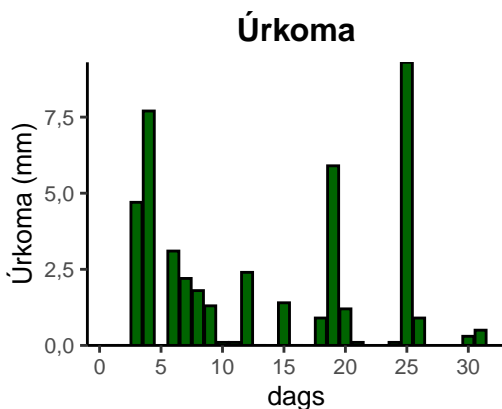
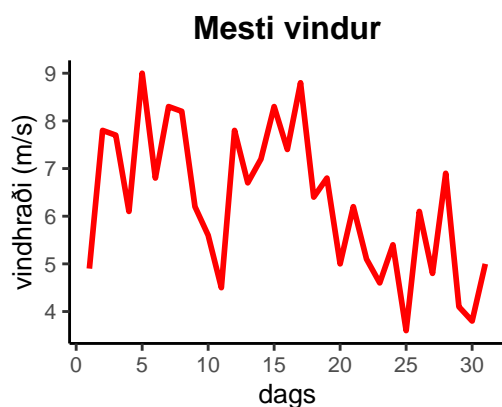
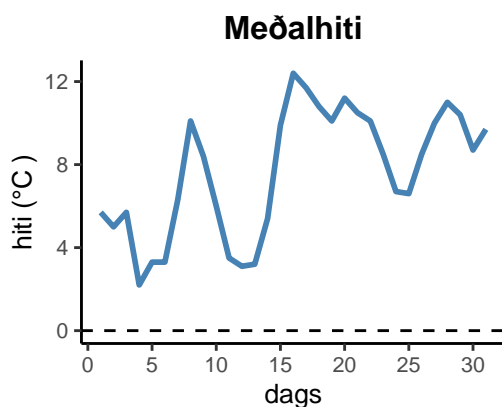


dagur	meðalhiti (°C)	hámark (°C)	lágmark (°C)	úrkoma (mm)	úrkomategund	snjódypt	snjóhula (0-4)	sólskin (klst)	meðalvindur (m/s)	mesti vindur (m/s)	hviða (m/s)
1	5,7	8,1	5,2	0,0		0	0	8,4	2,9	4,9	7,6
2	5,0	7,4	2,0	0,0		0	0	2,0	4,7	7,8	13,8
3	5,7	9,5	4,6	4,7	ri	0	0	3,1	4,0	7,7	12,9
4	2,2	6,5	0,4	7,7	ri	0	0	10,5	3,2	6,1	10,8
5	3,3	7,0	-0,6	0,0		0	0	6,0	4,7	9,0	14,7
6	3,3	5,7	1,0	3,1	sl	0	0	6,0	4,2	6,8	12,9
7	6,3	9,3	2,6	2,2	sl	0	0	5,0	5,1	8,3	13,0
8	10,1	14,1	5,7	1,8	ri	0	0	1,7	5,3	8,2	14,2
9	8,4	13,1	7,3	1,3	ri	0	0	8,6	2,9	6,2	10,3
10	6,0	11,6	2,6	0,1	ri	0	0	7,8	2,4	5,6	8,8
11	3,5	8,8	1,9	0,1	ri	0	0	10,7	3,1	4,5	7,6
12	3,1	7,4	0,6	2,4	sl	0	0	11,8	3,5	7,8	13,1
13	3,2	6,6	-0,7	0,0		0	0	15,5	3,2	6,7	11,1
14	5,4	9,8	-1,0	0,0		0	0	7,2	3,5	7,2	11,3
15	9,9	13,7	6,1	1,4	ri	0	0	3,8	5,9	8,3	13,8
16	12,4	16,6	9,1	0,0		0	0	10,9	4,7	7,4	12,1
17	11,7	15,9	9,7	0,0		0	0	6,6	5,6	8,8	14,4
18	10,8	15,2	8,9	0,9	ri	0	0	3,1	3,0	6,4	12,0
19	10,1	13,9	7,3	5,9	ri	0	0	3,4	3,1	6,8	11,6
20	11,2	14,3	8,6	1,2	ri	0	0	4,1	3,0	5,0	8,9
21	10,5	15,2	6,6	0,1	ri	0	0	17,1	3,2	6,2	10,6
22	10,1	14,6	4,8	0,0		0	0	17,4	2,3	5,1	7,5
23	8,5	13,6	4,8	0,0		0	0	16,7	2,1	4,6	6,9
24	6,7	10,8	5,9	0,1	ri	0	0	0,1	2,4	5,4	9,8
25	6,6	9,6	4,7	9,3	ri	0	0	7,8	1,8	3,6	5,4
26	8,5	12,3	4,9	0,9	ri	0	0	14,0	3,4	6,1	11,5
27	10,0	14,5	5,0	0,0		0	0	14,4	2,5	4,8	7,8
28	11,0	14,8	7,3	0,0		0	0	15,1	4,0	6,9	10,9
29	10,4	14,6	7,1	0,0		0	0	14,3	2,4	4,1	6,7
30	8,7	12,9	6,6	0,3	ri	0	0	5,8	1,5	3,8	5,7
31	9,7	12,9	8,0	0,5	ri	0	0	0,4	2,0	5,0	8,2



Meðalhiti (°C)	7,7
Frávik frá meðaltali 1991 – 2020 (°C)	0,9
Meðalhámarkshiti (°C)	11,6
Meðallágmarkshiti (°C)	4,7
Úrkomumagn (mm)	44,0
Hlutfall úrkomu af meðaltali 1991–2020 (%)	83,7
Meðalvindhraði (m/s)	3,4
Sólskinsstundir (klst)	259,3