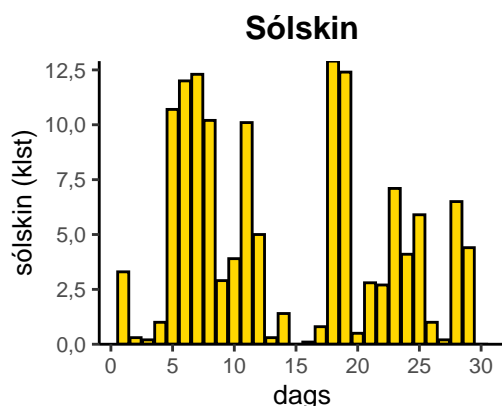
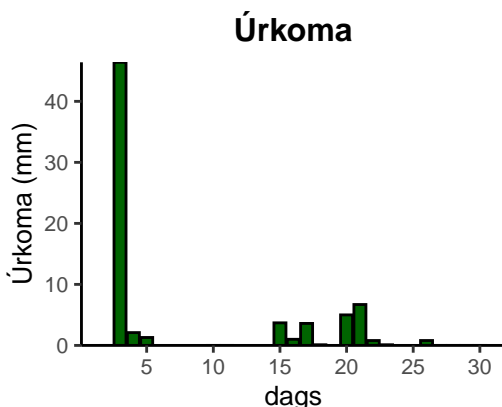
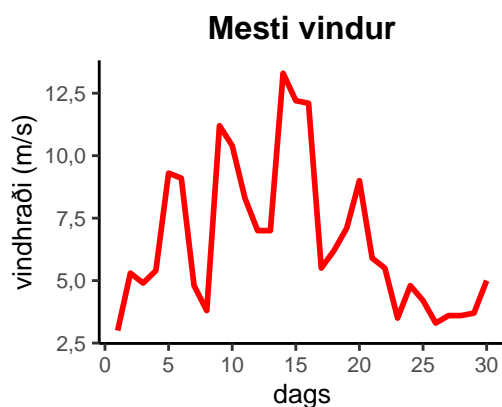
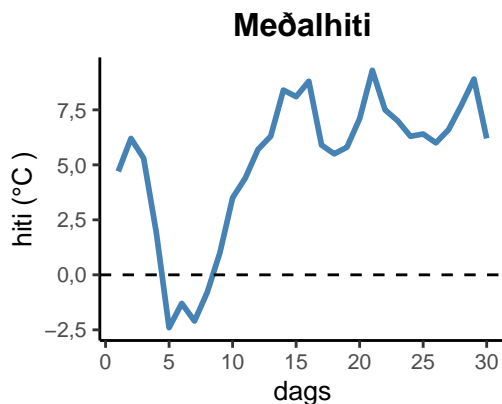


dagur	meðalhiti (°C)	hámark (°C)	lágmark (°C)	úrkoma (mm)	úrkomutegund	snjódýpt	snjöhula (0-4)	sólskin (klst)	meðalvindur (m/s)	mesti vindur (m/s)	hviða (m/s)
1	4,7	8,4	0,6	0,0		0	0	3,3	1,4	3,0	4,4
2	6,2	8,4	3,3	0,0		0	0	0,3	3,0	5,3	9,6
3	5,3	7,9	4,5	46,4	ri	0	0	0,2	3,3	4,9	8,1
4	1,9	4,8	1,8	2,1	ri	0	0	1,0	2,1	5,4	9,5
5	-2,4	2,3	-4,4	1,3	sl	3	4	10,7	5,8	9,3	16,4
6	-1,3	2,1	-3,3	0,0		0	0	12,0	3,9	9,1	19,3
7	-2,1	1,7	-7,1	0,0		0	0	12,3	2,2	4,8	8,3
8	-0,8	3,4	-4,8	0,0		0	0	10,2	2,1	3,8	5,9
9	1,0	5,0	-2,8	0,0		0	0	2,9	6,5	11,2	18,1
10	3,5	6,2	1,3	0,0		0	0	3,9	6,2	10,4	17,1
11	4,4	7,7	1,6	0,0		0	0	10,1	5,0	8,3	14,0
12	5,7	10,3	3,7	0,0		0	0	5,0	4,5	7,0	13,6
13	6,3	9,7	2,0	0,0		0	0	0,3	4,6	7,0	12,5
14	8,4	10,6	5,4	0,0		0	0	1,4	7,6	13,3	21,9
15	8,1	9,6	6,5	3,7	ri	0	0	0,0	9,1	12,2	18,5
16	8,8	10,3	7,8	1,0	ri	0	0	0,1	6,2	12,1	19,0
17	5,9	10,2	4,8	3,6	ri	0	0	0,8	3,0	5,5	8,8
18	5,5	8,2	3,0	0,1	ri	0	0	12,9	3,0	6,2	10,4
19	5,8	10,9	0,8	0,0		0	0	12,4	2,7	7,1	12,0
20	7,1	9,3	4,4	5,0	ri	0	0	0,5	4,8	9,0	15,8
21	9,3	13,2	7,0	6,7	ri	0	0	2,8	2,5	5,9	9,2
22	7,5	10,7	6,5	0,8	ri	0	0	2,7	3,2	5,5	8,8
23	7,0	8,9	5,4	0,1	ri	0	0	7,1	2,0	3,5	5,7
24	6,3	8,7	5,7	0,0		0	0	4,1	2,8	4,8	8,2
25	6,4	8,6	3,2	0,0		0	0	5,9	1,7	4,2	6,4
26	6,0	7,4	4,5	0,8	ri	0	0	1,0	1,3	3,3	4,5
27	6,6	8,6	4,7	0,0		0	0	0,2	1,6	3,6	5,0
28	7,7	11,2	4,7	0,0		0	0	6,5	1,8	3,6	5,7
29	8,9	12,2	7,6	0,0		0	0	4,4	1,5	3,7	5,7
30	6,2	11,1	4,5	0,0		0	0	0,0	2,8	5,0	8,7



Meðalhiti (°C)	5,1
Frávik frá meðaltali 1991 – 2020 (°C)	1,5
Meðalhámarkshiti (°C)	8,3
Meðallágmarkshiti (°C)	2,8
Úrkomumagn (mm)	71,6
Hlutfall úrkomu af meðaltali 1991–2020 (%)	121,4
Meðalvindhraði (m/s)	3,6
Sólskinsstundir (klst)	135,0