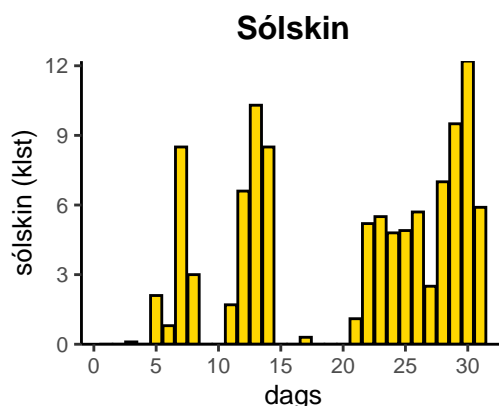
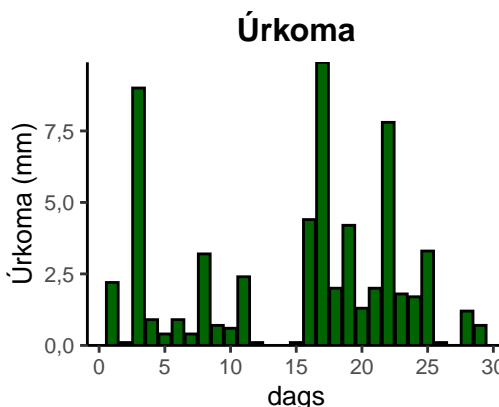
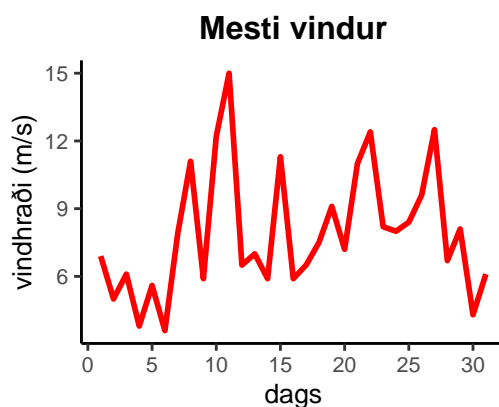
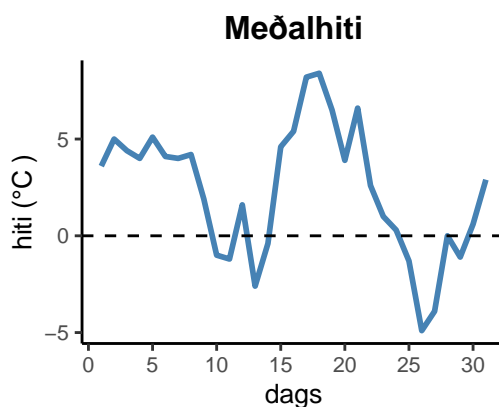


dagur	meðalhiti (°C)	hámark (°C)	lágmark (°C)	úrkoma (mm)	úrkomutegund	snjódypt	snjóhula (0-4)	sólskin (klst)	meðalvindur (m/s)	mesti vindur (m/s)	hviða (m/s)
1	3,6	4,9	1,7	2,2	sl	0	0	0,0	2,8	6,9	12,6
2	5,0	6,7	2,6	0,1	ri	0	0	0,0	2,8	5,0	9,2
3	4,4	5,8	3,6	9,0	ri	0	0	0,1	4,0	6,1	11,5
4	4,0	5,7	2,6	0,9	ri	0	0	0,0	2,0	3,8	6,1
5	5,1	8,1	3,0	0,4	ri	0	0	2,1	3,6	5,6	8,3
6	4,1	7,1	2,8	0,9	ri	0	0	0,8	1,2	3,6	6,2
7	4,0	7,9	1,2	0,4	ri	0	0	8,5	3,0	7,9	10,9
8	4,2	7,2	2,8	3,2	ri	0	0	3,0	4,2	11,1	19,1
9	1,9	4,5	-1,1	0,7	ri	0	0	0,0	2,5	5,9	10,1
10	-1,0	3,4	-2,0	0,6	sl	0	2	0,0	7,5	12,2	20,8
11	-1,2	0,1	-3,4	2,4	sn	0	0	1,7	7,2	15,0	23,8
12	1,6	4,1	-0,1	0,1	sn	0	2	6,6	2,4	6,5	12,7
13	-2,6	2,6	-3,4	0,0		0	0	10,3	4,1	7,0	12,9
14	-0,4	3,5	-6,5	0,0		0	0	8,5	1,8	5,9	10,0
15	4,6	7,1	2,0	0,1	ri	0	0	0,0	6,1	11,3	18,1
16	5,4	7,4	3,0	4,4	sl	0	0	0,0	3,5	5,9	10,0
17	8,2	10,3	6,5	9,9	ri	0	0	0,3	4,3	6,5	10,8
18	8,4	9,6	6,9	2,0	ri	0	0	0,0	5,2	7,5	12,2
19	6,5	8,2	6,0	4,2	ri	0	0	0,0	6,0	9,1	15,4
20	3,9	6,6	2,4	1,3	ri	0	0	0,0	4,6	7,2	13,8
21	6,6	8,7	4,2	2,0	ri	0	0	1,1	8,1	11,0	20,4
22	2,6	7,0	-0,4	7,8	sl	0	0	5,2	8,5	12,4	21,2
23	1,0	3,7	-0,1	1,8	sl	0	0	5,5	2,5	8,2	14,2
24	0,3	3,4	-1,1	1,7	sn	1	4	4,8	3,1	8,0	12,1
25	-1,3	2,9	-3,5	3,3	sn	4	4	4,9	3,8	8,4	16,2
26	-4,9	-0,7	-5,0	0,1	sn	0	2	5,7	5,3	9,6	16,6
27	-3,9	-0,3	-9,8	0,0		0	2	2,5	6,8	12,5	23,3
28	0,0	4,2	-1,7	1,2	sn	5	4	7,0	2,5	6,7	11,3
29	-1,1	2,4	-2,4	0,7	sn	3	4	9,5	4,0	8,1	12,5
30	0,6	5,5	-5,1	0,0		0	0	12,2	1,7	4,3	6,4
31	2,9	7,1	-2,6	0,0		0	0	5,9	2,9	6,1	9,7



Meðalhiti (°C)	2,3
Frávik frá meðaltali 1991 – 2020 (°C)	1,2
Meðalhámarkshiti (°C)	5,3
Meðallágmarkshiti (°C)	0,1
Úrkomumagn (mm)	61,4
Hlutfall úrkomu af meðaltali 1991–2020 (%)	76,1
Meðalvindhraði (m/s)	4,1
Sólskinsstundir (klst)	106,2