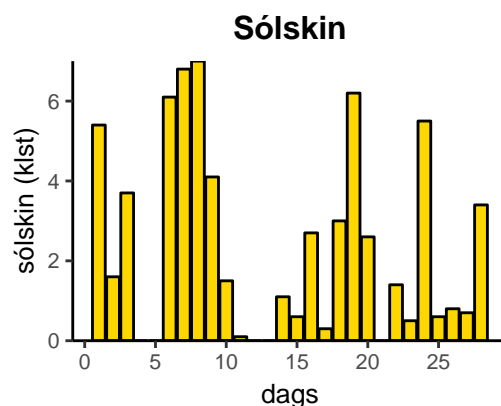
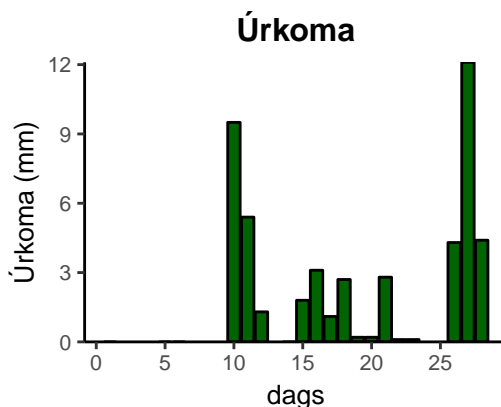
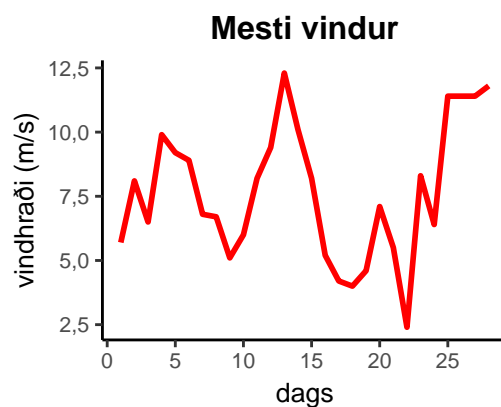
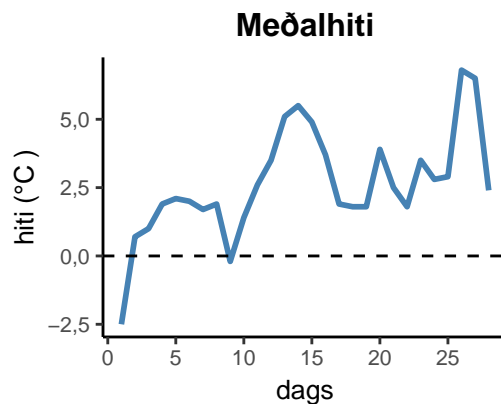


dagur	meðalhiti (°C)	hámark (°C)	lágmark (°C)	úrcoma (mm)	úrkomutegund	snjódýpt	snjöhula (0-4)	sólskin (klst)	meðalvindur (m/s)	mesti vindur (m/s)	hviða (m/s)
1	-2,5	-1,1	-4,9	0,0		0	2	5,4	3,7	5,7	9,5
2	0,7	2,3	-2,0	0,0		0	2	1,6	5,8	8,1	14,2
3	1,0	2,8	-0,6	0,0		0	0	3,7	5,1	6,5	11,9
4	1,9	3,4	-0,4	0,0		0	0	0,0	6,4	9,9	16,3
5	2,1	3,6	1,6	0,0		0	0	0,0	6,0	9,2	16,6
6	2,0	3,7	0,0	0,0		0	0	6,1	6,4	8,9	15,8
7	1,7	3,3	-0,6	0,0		0	0	6,8	4,6	6,8	11,8
8	1,9	4,1	0,7	0,0		0	0	7,0	4,6	6,7	11,2
9	-0,2	2,1	-1,8	0,0		0	0	4,1	3,2	5,1	7,9
10	1,4	4,3	-1,1	9,5	sn	12	4	1,5	3,3	6,0	13,8
11	2,6	3,5	0,7	5,4	sl	10	4	0,1	5,2	8,2	14,6
12	3,5	4,4	1,9	1,3	sl	5	4	0,0	6,2	9,4	16,7
13	5,1	6,3	3,4	0,0		0	2	0,0	9,5	12,3	21,7
14	5,5	7,9	3,9	0,0		0	0	1,1	6,2	10,1	18,2
15	4,9	6,7	3,4	1,8	ri	0	0	0,6	3,3	8,2	13,9
16	3,7	6,4	3,2	3,1	ri	0	0	2,7	2,5	5,2	7,8
17	1,9	4,0	1,4	1,1	ri	0	0	0,3	1,4	4,2	7,7
18	1,8	4,9	1,4	2,7	ri	0	0	3,0	1,8	4,0	7,7
19	1,8	5,4	-0,3	0,2	ri	0	0	6,2	1,9	4,6	7,0
20	3,9	6,9	-0,4	0,2	ri	0	0	2,6	4,4	7,1	12,9
21	2,5	5,8	0,8	2,8	ri	0	0	0,0	1,4	5,5	9,5
22	1,8	4,0	-0,6	0,1	ri	0	0	1,4	1,4	2,4	3,8
23	3,5	6,5	-0,1	0,1	ri	0	0	0,5	3,9	8,3	14,2
24	2,8	7,0	2,1	0,0		0	0	5,5	1,1	6,4	10,9
25	2,9	4,6	-1,2	0,0		0	0	0,6	4,6	11,4	18,5
26	6,8	8,5	2,0	4,3	ri	0	0	0,8	6,3	11,4	22,1
27	6,5	8,4	4,2	12,1	ri	0	0	0,7	8,4	11,4	20,0
28	2,4	6,8	0,6	4,4	ri	0	0	3,4	7,6	11,8	21,5



Meðalhiti (°C)	2,6
Frávik frá meðaltali 1991 – 2020 (°C)	2,1
Meðalhámarkshiti (°C)	4,9
Meðallágmarkshiti (°C)	0,6
Úrkomumagn (mm)	49,1
Hlutfall úrkomu af meðaltali 1991–2020 (%)	54,2
Meðalvindhraði (m/s)	4,5
Sólskinsstundir (klst)	65,7