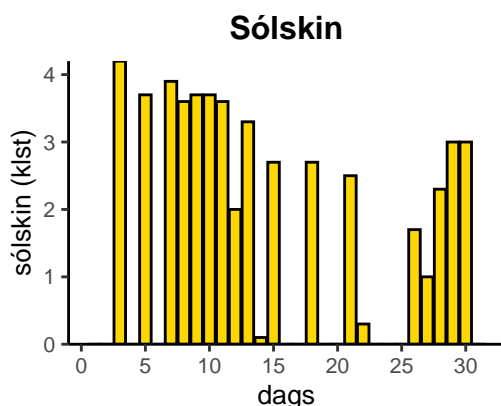
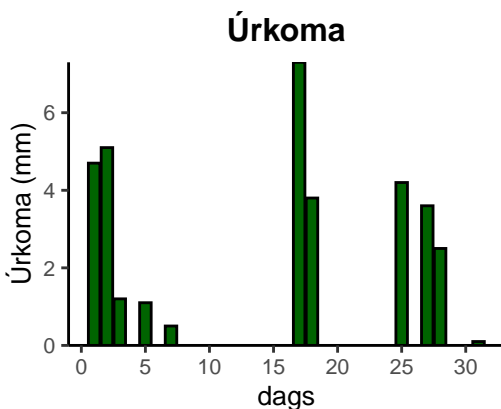
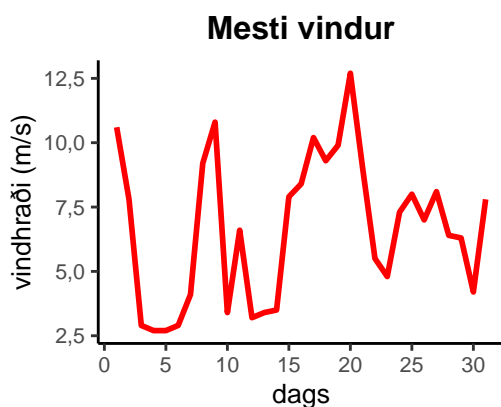
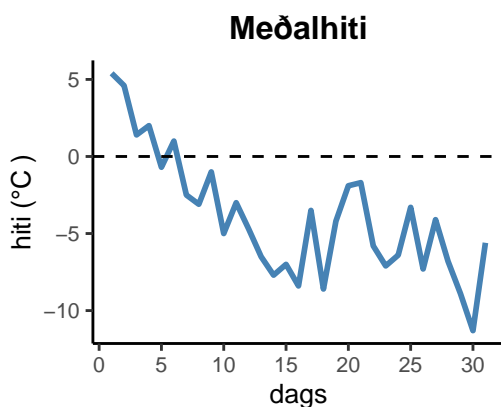


dagur	meðalhiti (°C)	hámark (°C)	lágmark (°C)	úrkoma (mm)	úrkomutegund	snjódypt (cm)	snjóhula (0-4)	sólskin (klst)	meðalvindur (m/s)	mesti vindur (m/s)	hvíða (m/s)
1	5,4	9,9	3,9	4,7	ri	0	0	0,0	7,2	10,6	17,8
2	4,6	6,2	4,0	5,1	ri	0	0	0,0	3,3	7,8	13,3
3	1,4	4,5	0,0	1,2	ri	0	0	4,2	1,2	2,9	4,3
4	2,0	3,0	-0,2	0,0		0	0	0,0	1,0	2,7	4,3
5	-0,7	3,1	-2,1	1,1	ri	0	0	3,7	0,8	2,7	4,0
6	1,0	2,4	-2,9	0,0		0	0	0,0	1,0	2,9	5,9
7	-2,5	2,0	-3,9	0,5	ri	0	0	3,9	1,7	4,1	6,7
8	-3,1	-0,3	-7,1	0,0		0	0	3,6	4,7	9,2	15,8
9	-1,0	0,9	-2,8	0,0		0	0	3,7	2,3	10,8	17,4
10	-5,0	0,1	-6,2	0,0		0	0	3,7	1,4	3,4	5,4
11	-3,0	-0,6	-6,8	0,0		0	0	3,6	2,8	6,6	10,0
12	-4,7	-0,2	-6,6	0,0		0	0	2,0	1,8	3,2	5,1
13	-6,5	-3,8	-7,8	0,0		0	0	3,3	1,4	3,4	5,9
14	-7,7	-4,6	-9,2	0,0		0	0	0,1	1,3	3,5	6,6
15	-7,0	-4,7	-9,6	0,0		0	0	2,7	3,9	7,9	13,7
16	-8,4	-6,0	-10,9	0,0		0	0	0,0	3,3	8,4	13,8
17	-3,5	-2,8	-8,1	7,3	sn	14	4	0,0	7,2	10,2	17,9
18	-8,6	-2,8	-12,1	3,8	sn	18	4	2,7	2,5	9,3	17,7
19	-4,2	-2,6	-12,3	0,0		16	4	0,0	5,6	9,9	17,4
20	-1,9	-0,7	-4,4	0,0		11	4	0,0	6,1	12,7	21,3
21	-1,7	-0,2	-2,6	0,0		10	4	2,5	6,0	9,0	17,4
22	-5,8	-1,6	-8,6	0,0		10	4	0,3	3,1	5,5	9,9
23	-7,1	-4,8	-8,5	0,0		10	4	0,0	2,8	4,8	8,2
24	-6,4	-4,6	-8,7	0,0		7	4	0,0	3,7	7,3	12,0
25	-3,3	0,5	-6,4	4,2	sn	10	4	0,0	3,5	8,0	13,6
26	-7,3	-2,1	-10,8	0,0		9	4	1,7	3,5	7,0	13,1
27	-4,1	-1,9	-7,8	3,6	sn	19	4	1,0	3,4	8,1	15,1
28	-6,8	-4,3	-10,9	2,5	sn	21	4	2,3	3,1	6,4	11,1
29	-8,9	-4,4	-10,9	0,0		19	4	3,0	1,8	6,3	11,5
30	-11,3	-8,2	-13,3	0,0		18	4	3,0	2,1	4,2	7,3
31	-5,6	-4,1	-15,2	0,1	sn	18	4	0,0	4,0	7,8	12,5



Meðalhiti (°C)	-3,9
Frávik frá meðaltali 1991 – 2020 (°C)	-4,7
Meðalhámarkshiti (°C)	-1,0
Meðallágmarkshiti (°C)	-6,7
Úrkomumagn (mm)	34,1
Hlutfall úrkomu af meðaltali 1991–2020 (%)	35,9
Meðalvindhraði (m/s)	3,1
Sólskinsstundir (klst)	51,0