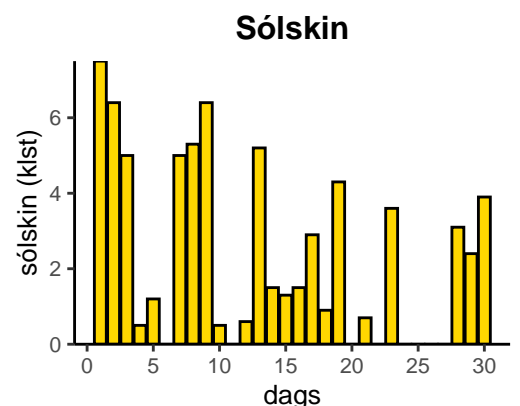
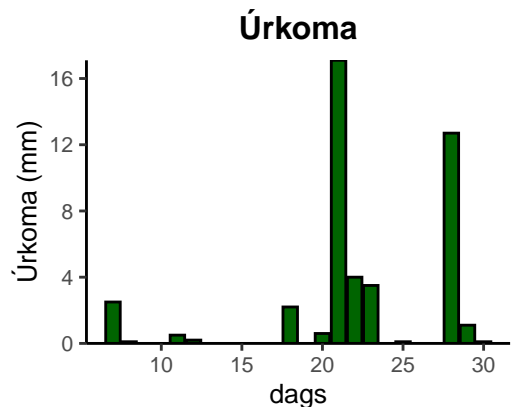
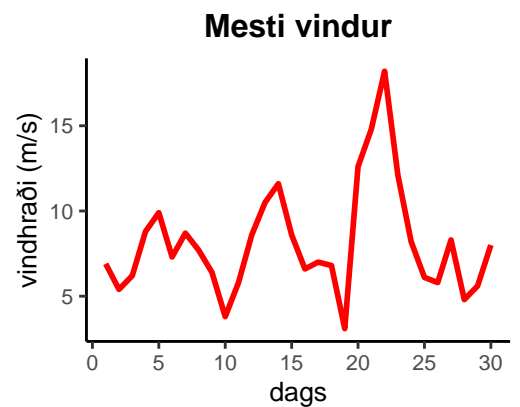
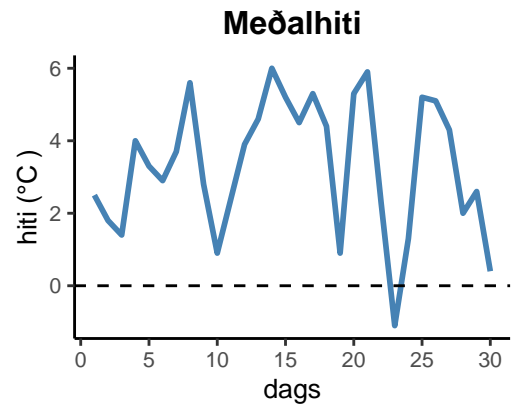


dagur	meðalhiti (°C)	hámark (°C)	lágmark (°C)	úrkoma (mm)	úrkomutegund	snjóþýpt (cm)	snjóhula (0-4)	sólskin (klst)	meðalvindur (m/s)	mesti vindur (m/s)	hviða (m/s)
1	2,5	5,7	1,6	0,0		0	0	7,5	2,6	6,9	10,3
2	1,8	4,9	-0,9	0,0		0	0	6,4	2,3	5,4	8,1
3	1,4	5,0	-1,0	0,0		0	0	5,0	2,5	6,2	10,3
4	4,0	5,4	-0,4	0,0		0	0	0,5	3,5	8,8	13,1
5	3,3	4,4	2,5	0,0		0	0	1,2	4,4	9,9	15,4
6	2,9	4,7	1,9	0,0		0	0	0,0	4,1	7,3	13,4
7	3,7	4,9	1,0	2,5	sl	0	0	5,0	6,6	8,7	13,3
8	5,6	7,2	2,8	0,1	ri	0	0	5,3	3,9	7,7	12,3
9	2,8	6,7	1,0	0,0		0	0	6,4	2,8	6,4	12,7
10	0,9	3,0	-1,8	0,0		0	0	0,5	2,7	3,8	5,5
11	2,4	3,9	1,3	0,5	ri	0	0	0,0	4,3	5,8	9,4
12	3,9	4,9	1,4	0,2	ri	0	0	0,6	5,4	8,6	14,2
13	4,6	5,2	2,8	0,0		0	0	5,2	6,8	10,5	20,4
14	6,0	7,2	4,6	0,0		0	0	1,5	7,5	11,6	18,1
15	5,2	6,1	3,6	0,0		0	0	1,3	5,4	8,6	13,9
16	4,5	6,6	2,6	0,0		0	0	1,5	3,0	6,6	10,6
17	5,3	6,5	4,0	0,0		0	0	2,9	4,7	7,0	12,9
18	4,4	6,6	3,5	2,2	ri	0	0	0,9	3,4	6,8	10,3
19	0,9	4,0	-1,3	0,0		0	0	4,3	1,6	3,1	3,7
20	5,3	8,2	1,1	0,6	ri	0	0	0,0	5,9	12,6	22,2
21	5,9	9,0	1,7	17,1	ri	0	0	0,7	10,3	14,8	25,4
22	2,3	5,1	0,5	4,0	ri	0	0	0,0	12,0	18,2	28,0
23	-1,1	2,0	-4,2	3,5	sl	1	4	3,6	4,1	12,1	19,3
24	1,3	2,3	-4,2	0,0		0	0	0,0	6,2	8,2	12,8
25	5,2	6,3	2,0	0,1	ri	0	0	0,0	3,8	6,1	9,8
26	5,1	6,3	4,3	0,0		0	0	0,0	3,3	5,8	9,2
27	4,3	6,5	3,0	0,0		0	0	0,0	4,7	8,3	12,9
28	2,0	3,3	1,4	12,7	ri	0	0	3,1	2,5	4,8	8,8
29	2,6	4,6	0,8	1,1	ri	0	0	2,4	2,2	5,6	8,0
30	0,4	3,6	-0,7	0,1	ri	0	0	3,9	3,5	8,0	14,1



Meðalhiti (°C)	3,3
Frávik frá meðaltali 1991 – 2020 (°C)	1,1
Meðalhámarkshiti (°C)	5,3
Meðallágmarkshiti (°C)	1,2
Úrkomumagn (mm)	44,7
Hlutfall úrkomu af meðaltali 1991–2020 (%)	51,7
Meðalvindhraði (m/s)	4,5
Sólskinsstundir (klst)	69,7