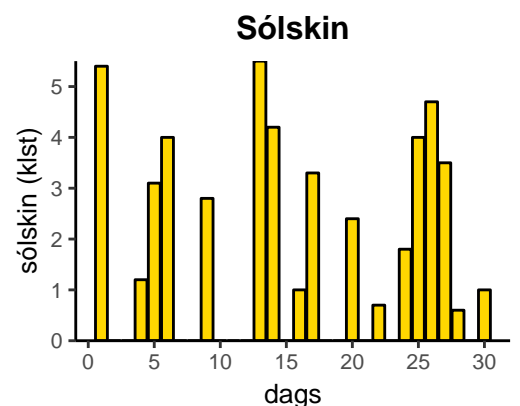
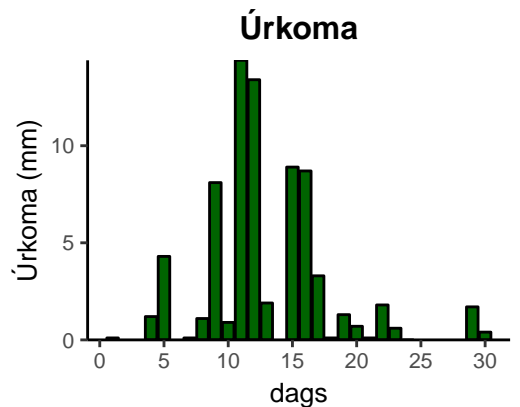
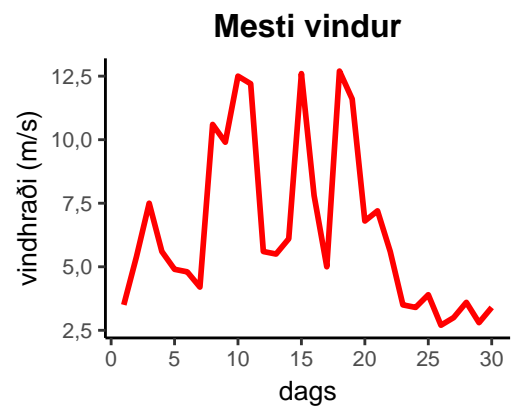
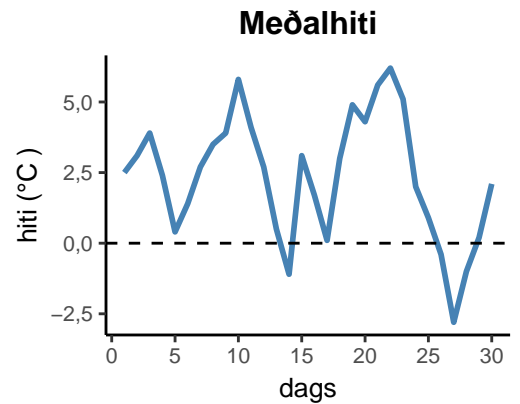


dagur	meðalhiti (°C)	hámark (°C)	lágmark (°C)	úrkoma (mm)	úrkomutegund	snjódýpt	snjóhula (0-4)	sólskin (klst)	meðalvindur (m/s)	mesti vindur (m/s)	hviða (m/s)
1	2,5	5,8	-1,3	0,1	ri	0	0	5,4	1,8	3,5	5,9
2	3,1	4,7	0,5	0,0		0	0	0,0	2,9	5,4	8,3
3	3,9	5,5	2,8	0,0		0	0	0,0	3,4	7,5	13,6
4	2,4	4,3	1,4	1,2	ri	0	0	1,2	2,3	5,6	8,8
5	0,4	2,8	-0,5	4,3	ri	0	0	3,1	3,0	4,9	7,4
6	1,4	2,7	-0,5	0,0		0	0	4,0	3,5	4,8	7,2
7	2,7	4,1	0,7	0,1	ri	0	0	0,0	2,9	4,2	7,0
8	3,5	5,1	1,7	1,1	ri	0	0	0,0	7,7	10,6	20,6
9	3,9	5,0	2,0	8,1	sl	0	0	2,8	4,1	9,9	20,4
10	5,8	7,2	3,2	0,9	ri	0	0	0,0	8,2	12,5	23,4
11	4,1	6,7	1,1	14,4	ri	0	0	0,0	4,1	12,2	21,0
12	2,7	4,6	2,3	13,4	sl	0	0	0,0	3,5	5,6	9,1
13	0,5	3,2	-0,8	1,9	sl	0	0	5,5	1,2	5,5	8,9
14	-1,1	2,3	-4,2	0,0		0	0	4,2	1,7	6,1	9,9
15	3,1	5,7	-2,2	8,9	ri	0	0	0,0	5,1	12,6	21,5
16	1,7	4,4	-0,1	8,7	sl	0	2	1,0	3,0	7,8	13,5
17	0,1	3,7	-1,5	3,3	sl	0	2	3,3	2,8	5,0	8,1
18	3,0	4,3	-1,6	0,1	sl	3	4	0,0	7,6	12,7	23,2
19	4,9	6,0	3,7	1,3	ri	0	0	0,0	7,8	11,6	19,5
20	4,3	5,5	3,6	0,7	ri	0	0	2,4	3,8	6,8	11,3
21	5,6	7,1	2,7	0,1	ri	0	0	0,0	3,7	7,2	11,5
22	6,2	7,3	4,8	1,8	ri	0	0	0,7	2,2	5,6	9,4
23	5,1	7,0	4,5	0,6	ri	0	0	0,0	1,6	3,5	5,9
24	2,0	4,8	-0,4	0,0		0	0	1,8	0,6	3,4	5,9
25	0,9	3,7	-0,6	0,0		0	0	4,0	1,0	3,9	5,9
26	-0,4	2,8	-1,5	0,0		0	0	4,7	1,2	2,7	4,0
27	-2,8	0,0	-4,3	0,0		0	0	3,5	1,0	3,0	4,9
28	-1,0	1,6	-4,8	0,0		0	0	0,6	1,4	3,6	5,0
29	0,2	1,4	-0,9	1,7	sl	0	0	0,0	1,3	2,8	4,3
30	2,1	3,4	-0,5	0,4	sl	0	0	1,0	1,7	3,4	5,4



Meðalhiti (°C)	2,4
Frávik frá meðaltali 1961 – 1990 (°C)	1,3
Meðalhámarkshiti (°C)	4,4
Meðallágmarkshiti (°C)	0,3
Úrkomumagn (mm)	73,1
Hlutfall úrkomu af meðaltali 1961–1990 (%)	100,7
Meðalvindhraði (m/s)	3,2
Sólskinsstundir (klst)	49,2