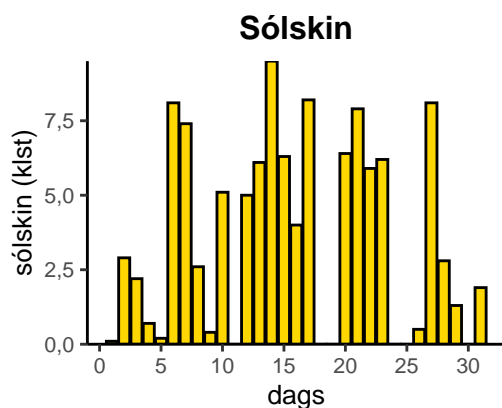
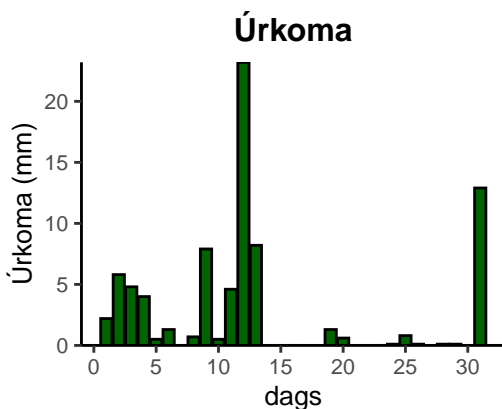
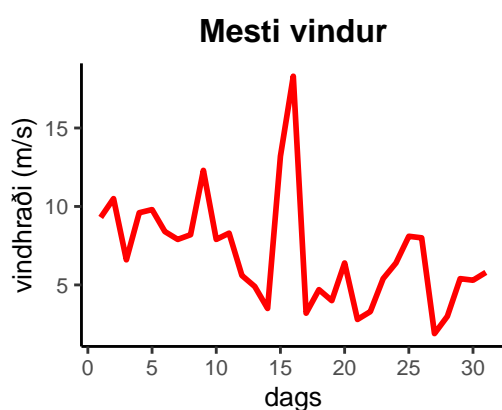
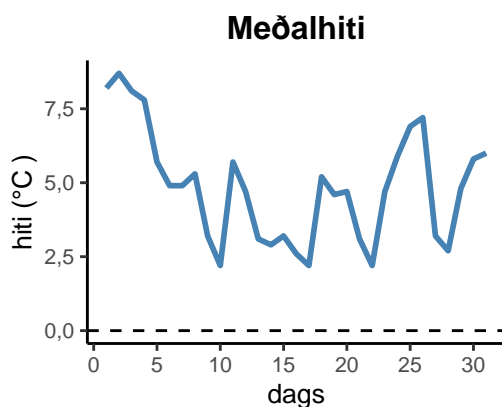


| dagur | meðalhiti (°C) | hámark (°C) | lágmark (°C) | úrkomu (mm) | úrkomutegund | snjóþýpt (cm) | snjóhula (0-4) | sólskin (klst) | meðalvindur (m/s) | mesti vindur (m/s) | hviða (m/s) |
|-------|----------------|-------------|--------------|-------------|--------------|---------------|----------------|----------------|-------------------|--------------------|-------------|
| 1 | 8,2 | 10,5 | 7,4 | 2,2 | ri | 0 | 0 | 0,1 | 5,5 | 9,3 | 15,0 |
| 2 | 8,7 | 10,2 | 7,0 | 5,8 | ri | 0 | 0 | 2,9 | 6,8 | 10,5 | 16,3 |
| 3 | 8,1 | 10,6 | 5,5 | 4,8 | sl | 0 | 0 | 2,2 | 3,1 | 6,6 | 11,4 |
| 4 | 7,8 | 11,2 | 6,1 | 4,0 | ri | 0 | 0 | 0,7 | 6,0 | 9,6 | 17,2 |
| 5 | 5,7 | 7,7 | 4,6 | 0,5 | ri | 0 | 0 | 0,2 | 3,9 | 9,8 | 18,2 |
| 6 | 4,9 | 7,4 | 3,6 | 1,3 | ri | 0 | 0 | 8,1 | 3,4 | 8,4 | 13,6 |
| 7 | 4,9 | 8,7 | 3,4 | 0,0 | | 0 | 0 | 7,4 | 2,6 | 7,9 | 13,6 |
| 8 | 5,3 | 9,3 | 3,5 | 0,7 | ri | 0 | 0 | 2,6 | 3,4 | 8,2 | 13,3 |
| 9 | 3,2 | 5,7 | 2,4 | 7,9 | ri | 0 | 0 | 0,4 | 6,8 | 12,3 | 21,3 |
| 10 | 2,2 | 3,9 | 1,5 | 0,5 | sl | 0 | 0 | 5,1 | 3,7 | 7,9 | 15,5 |
| 11 | 5,7 | 9,0 | 1,8 | 4,6 | ri | 0 | 0 | 0,0 | 4,6 | 8,3 | 15,6 |
| 12 | 4,7 | 8,2 | 3,2 | 23,2 | ri | 0 | 0 | 5,0 | 2,6 | 5,6 | 9,6 |
| 13 | 3,1 | 6,5 | 0,7 | 8,2 | ri | 0 | 0 | 6,1 | 2,6 | 4,9 | 8,4 |
| 14 | 2,9 | 7,4 | -1,0 | 0,0 | | 0 | 0 | 9,5 | 1,4 | 3,5 | 5,8 |
| 15 | 3,2 | 5,6 | 0,9 | 0,0 | | 0 | 0 | 6,3 | 5,9 | 13,2 | 19,7 |
| 16 | 2,6 | 5,9 | 1,7 | 0,0 | | 0 | 0 | 4,0 | 6,7 | 18,3 | 29,0 |
| 17 | 2,2 | 5,6 | -1,0 | 0,0 | | 0 | 0 | 8,2 | 1,2 | 3,2 | 4,6 |
| 18 | 5,2 | 6,8 | 0,8 | 0,0 | | 0 | 0 | 0,0 | 2,3 | 4,7 | 7,4 |
| 19 | 4,6 | 6,5 | 4,1 | 1,3 | ri | 0 | 0 | 0,0 | 2,3 | 4,0 | 6,5 |
| 20 | 4,7 | 7,2 | 3,4 | 0,6 | ri | 0 | 0 | 6,4 | 3,2 | 6,4 | 9,9 |
| 21 | 3,1 | 6,8 | 1,5 | 0,0 | | 0 | 0 | 7,9 | 1,1 | 2,8 | 4,9 |
| 22 | 2,2 | 5,5 | -1,0 | 0,0 | | 0 | 0 | 5,9 | 1,4 | 3,3 | 4,8 |
| 23 | 4,7 | 6,2 | 3,0 | 0,0 | | 0 | 0 | 6,2 | 3,7 | 5,4 | 9,1 |
| 24 | 5,9 | 7,2 | 3,3 | 0,1 | ri | 0 | 0 | 0,0 | 2,5 | 6,4 | 10,4 |
| 25 | 6,9 | 9,3 | 4,4 | 0,8 | ri | 0 | 0 | 0,0 | 2,2 | 8,1 | 13,8 |
| 26 | 7,2 | 9,6 | 6,7 | 0,1 | ri | 0 | 0 | 0,5 | 2,8 | 8,0 | 14,7 |
| 27 | 3,2 | 8,6 | 0,6 | 0,0 | | 0 | 0 | 8,1 | 0,9 | 1,9 | 2,7 |
| 28 | 2,7 | 5,1 | 2,0 | 0,1 | ri | 0 | 0 | 2,8 | 1,2 | 3,0 | 5,4 |
| 29 | 4,8 | 8,0 | 0,5 | 0,1 | ri | 0 | 0 | 1,3 | 2,8 | 5,4 | 8,5 |
| 30 | 5,8 | 7,6 | 3,4 | 0,0 | | 0 | 0 | 0,0 | 2,9 | 5,3 | 8,4 |
| 31 | 6,0 | 8,1 | 4,5 | 12,9 | ri | 0 | 0 | 1,9 | 3,4 | 5,8 | 9,6 |



| | |
|--|-------|
| Meðalhiti (°C) | 4,9 |
| Frávik frá meðaltali 1991 – 2020 (°C) | 0,0 |
| Meðalhámarkshiti (°C) | 7,6 |
| Meðallágmarkshiti (°C) | 2,9 |
| Úrkomumagn (mm) | 79,7 |
| Hlutfall úrkomu af meðaltali 1991–2020 (%) | 99,9 |
| Meðalvindhraði (m/s) | 3,3 |
| Sólskinsstundir (klst) | 109,8 |