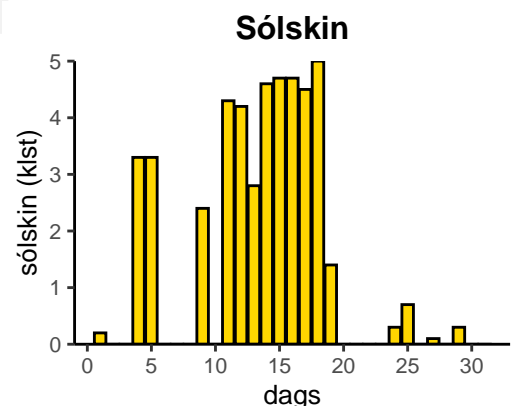
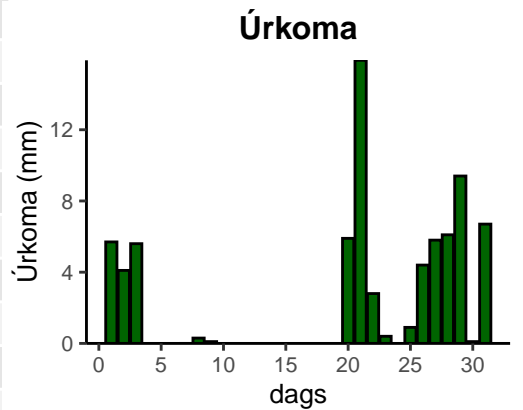
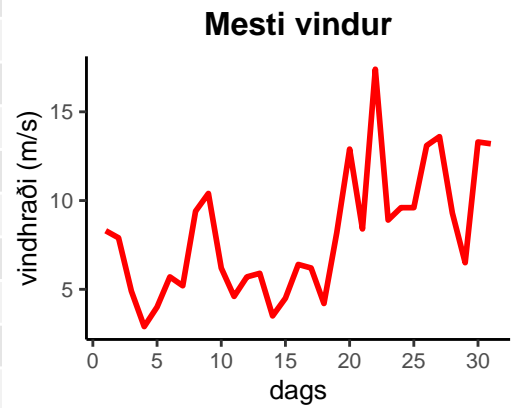
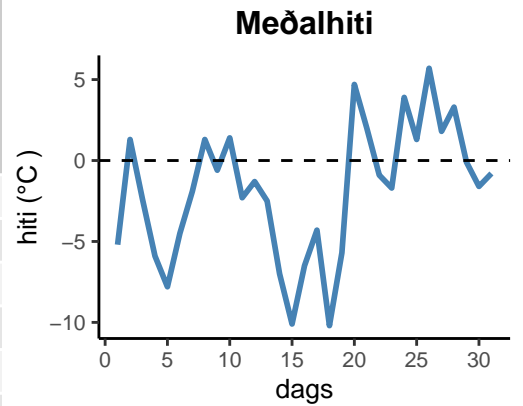


dagur	meðalhiti (°C)	hámark (°C)	lágmark (°C)	úrkoma (mm)	úrkomutegund	snjódypt (cm)	snjóhula (0-4)	sólskin (klst)	meðalvindur (m/s)	mesti vindur (m/s)	hviða (m/s)
1	-5,2	-2,7	-10,9	5,7	sn	24	4	0,2	3,2	8,3	13,6
2	1,3	3,0	-6,9	4,1	sl	25	4	0,0	4,2	7,9	13,6
3	-2,4	2,1	-4,0	5,6	sl	23	4	0,0	2,4	4,9	8,8
4	-5,9	-1,0	-7,0	0,0		22	4	3,3	1,2	2,9	4,8
5	-7,8	-5,7	-9,9	0,0		21	4	3,3	1,6	4,0	5,1
6	-4,5	-0,9	-10,4	0,0		22	4	0,0	2,0	5,7	11,1
7	-1,9	-0,3	-5,4	0,0		21	4	0,0	1,8	5,2	9,5
8	1,3	3,0	-2,9	0,3	sn	21	4	0,0	6,3	9,4	16,4
9	-0,6	1,8	-1,6	0,1	sl	21	4	2,4	6,3	10,4	17,8
10	1,4	3,5	-3,9	0,0		21	4	0,0	2,8	6,2	10,9
11	-2,3	4,0	-3,5	0,0		21	4	4,3	2,0	4,6	6,1
12	-1,3	0,4	-5,1	0,0		21	4	4,2	3,4	5,7	9,4
13	-2,5	0,5	-3,8	0,0		20	4	2,8	3,7	5,9	9,4
14	-7,0	-2,6	-9,3	0,0		20	4	4,6	1,9	3,5	5,7
15	-10,1	-7,5	-11,3	0,0		20	4	4,7	2,5	4,5	8,9
16	-6,5	-2,7	-12,2	0,0		20	4	4,7	1,9	6,4	10,1
17	-4,3	-0,8	-6,4	0,0		21	4	4,5	2,0	6,2	10,6
18	-10,2	-5,7	-12,1	0,0		21	4	5,0	1,4	4,2	5,6
19	-5,7	-4,2	-12,3	0,0		20	4	1,4	3,4	8,2	15,2
20	4,7	6,8	-4,5	5,9	sl	0	2	0,0	7,9	12,9	21,5
21	2,0	6,8	0,5	15,9	ri	0	2	0,0	3,7	8,4	14,1
22	-0,9	2,6	-5,0	2,8	sl	0	2	0,0	10,4	17,4	26,8
23	-1,7	1,0	-5,0	0,4	sn	0	2	0,0	3,5	8,9	14,7
24	3,9	5,9	-1,8	0,0		0	2	0,3	4,6	9,6	14,4
25	1,3	3,7	-1,2	0,9	ri	0	0	0,7	4,3	9,6	16,2
26	5,7	7,9	1,6	4,4	ri	0	0	0,0	7,9	13,1	21,4
27	1,8	5,4	-1,0	5,8	sl	1	4	0,1	8,7	13,6	22,2
28	3,3	6,6	0,8	6,1	sl	0	0	0,0	5,2	9,3	15,8
29	-0,1	3,8	-0,6	9,4	sl	0	2	0,3	2,9	6,5	12,2
30	-1,6	0,5	-5,2	0,1	sn	3	4	0,0	7,0	13,3	23,8
31	-0,8	2,9	-1,3	6,7	sn	8	4	0,0	4,2	13,2	22,0



Meðalhiti (°C)	-1,8
Frávik frá meðaltali 1991 – 2020 (°C)	-2,5
Meðalhámarkshiti (°C)	1,2
Meðallágmarkshiti (°C)	-5,2
Úrkomumagn (mm)	74,2
Hlutfall úrkomu af meðaltali 1991–2020 (%)	85,2
Meðalvindhraði (m/s)	4,0
Sólskinsstundir (klst)	46,8