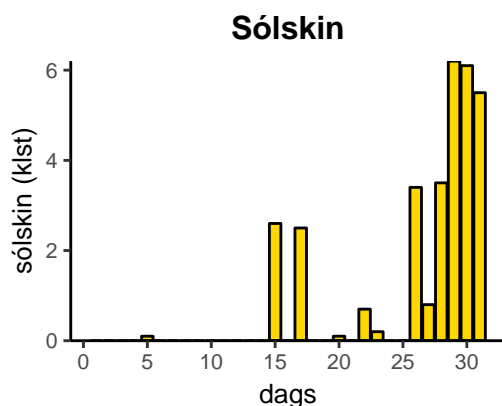
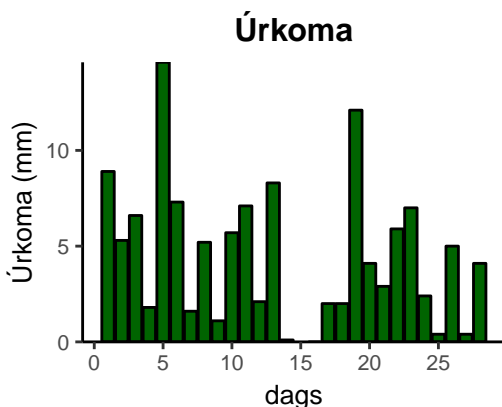
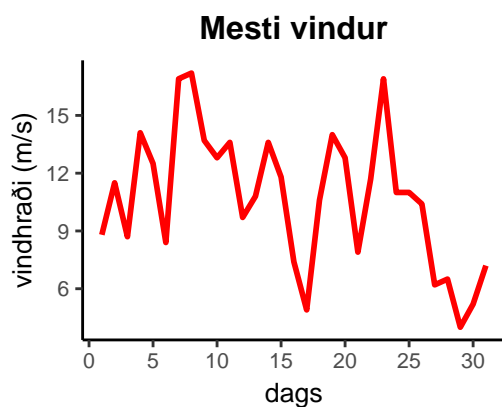
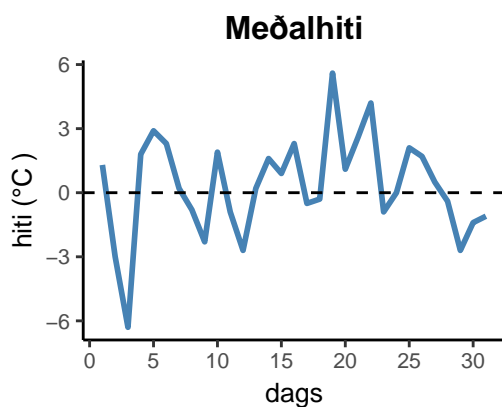


dagur	meðalhiti (°C)	hámark (°C)	lágmark (°C)	úrkoma (mm)	úrkomutegund	snjódypt	snjóhula (0-4)	sólskin (klst)	meðalvindur (m/s)	mesti vindur (m/s)	hvíða (m/s)
1	1,3	6,4	0,9	8,9	ri	0	0	0,0	6,4	8,8	14,9
2	-3,0	1,1	-5,3	5,3	sl	2	4	0,0	5,0	11,5	19,3
3	-6,3	-2,9	-9,6	6,6	sn	10	4	0,0	3,5	8,7	15,0
4	1,8	5,9	-9,6	1,8	sl	6	4	0,0	7,2	14,1	24,4
5	2,9	5,0	1,1	14,6	sl	0	2	0,1	5,6	12,5	22,8
6	2,3	4,8	1,2	7,3	ri	0	2	0,0	4,5	8,4	14,6
7	0,2	3,8	-1,3	1,6	sl	0	2	0,0	9,8	16,9	26,1
8	-0,8	0,3	-3,7	5,2	sl	0	2	0,0	9,5	17,2	27,2
9	-2,3	0,8	-4,3	1,1	sn	0	2	0,0	8,8	13,7	23,2
10	1,9	4,7	-3,9	5,7	sn	8	4	0,0	7,1	12,8	23,4
11	-0,9	4,8	-3,3	7,1	sl	0	2	0,0	6,3	13,6	22,9
12	-2,7	-0,4	-5,2	2,1	sn	3	4	0,0	6,4	9,7	17,9
13	0,2	1,6	-2,6	8,3	sn	9	4	0,0	6,0	10,8	18,9
14	1,6	2,6	0,3	0,1	sn	7	4	0,0	7,1	13,6	23,3
15	0,9	2,4	-0,7	0,0		6	4	2,6	3,2	11,8	22,5
16	2,3	3,3	-0,2	0,0		5	4	0,0	3,5	7,4	12,3
17	-0,5	2,2	-1,8	2,0	sl	6	4	2,5	2,0	4,9	9,3
18	-0,3	-0,4	-2,8	2,0	sn	8	4	0,0	3,3	10,6	16,6
19	5,6	8,2	-0,7	12,1	ri	0	2	0,0	9,2	14,0	25,2
20	1,1	5,8	-0,9	4,1	sl	0	2	0,1	8,2	12,8	23,1
21	2,6	3,3	-0,5	2,9	sl	0	2	0,0	4,0	7,9	14,0
22	4,2	8,5	1,1	5,9	sl	0	0	0,7	8,6	11,7	19,9
23	-0,9	2,4	-2,8	7,0	sl	0	2	0,2	12,3	16,9	30,8
24	0,0	1,3	-1,9	2,4	sn	0	2	0,0	4,8	11,0	18,6
25	2,1	4,1	-0,7	0,4	sl	0	2	0,0	6,4	11,0	19,9
26	1,7	3,2	0,0	5,0	sl	0	2	3,4	4,2	10,4	15,6
27	0,5	2,3	-1,6	0,4	sl	0	2	0,8	4,5	6,2	12,0
28	-0,4	2,1	-1,3	4,1	sn	8	4	3,5	3,2	6,5	12,8
29	-2,7	1,9	-4,9	0,0		6	4	6,2	1,9	4,0	5,7
30	-1,4	2,1	-4,9	0,0		6	4	6,1	1,8	5,2	8,0
31	-1,1	2,9	-2,7	0,0		7	4	5,5	2,5	7,2	12,9



Meðalhiti (°C)	0,3
Frávik frá meðaltali 1961 – 1990 (°C)	0,9
Meðalhámarkshiti (°C)	3,0
Meðallágmarkshiti (°C)	-2,3
Úrkomumagn (mm)	124,0
Hlutfall úrkomu af meðaltali 1961–1990 (%)	163,8
Meðalvindhraði (m/s)	5,7
Sólskinsstundir (klst)	31,7