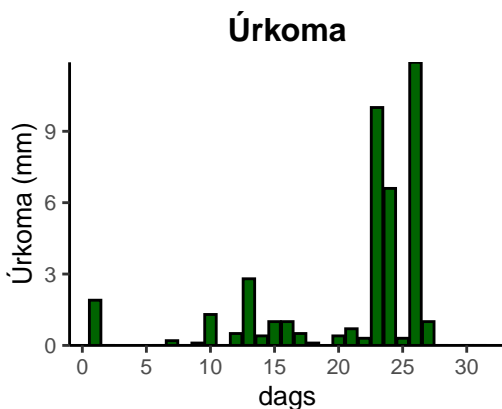
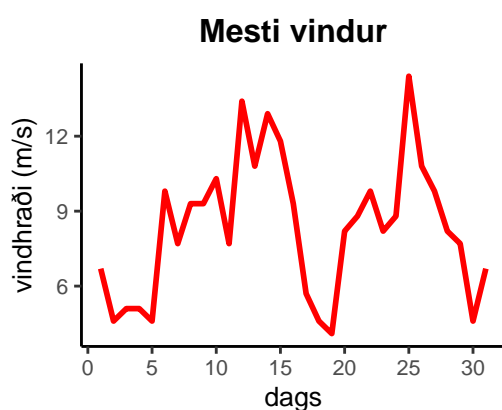
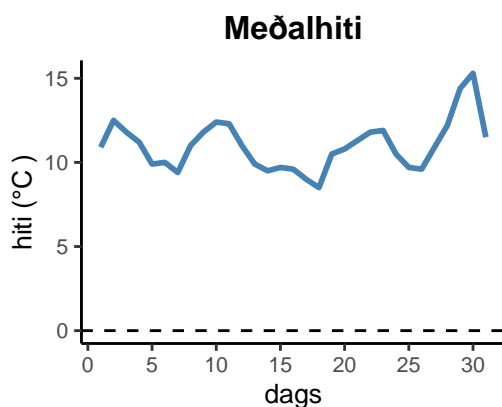


dagur	meðalhiti (°C)	hámark (°C)	lágmark (°C)	úrkoma (mm)	úrkomutegund	snjódypt	snjóhula (0-4)	sólskin (klst)	meðalvindur (m/s)	mesti vindur (m/s)	hviða (m/s)
1	10,9	14,1	9,7	1,9	ri	0	0		4,0	6,7	9,3
2	12,5	16,6	9,3	0,0		0	0		2,3	4,6	6,7
3	11,8	16,6	10,0	0,0		0	0		2,9	5,1	6,7
4	11,2	14,9	8,5	0,0		0	0		3,4	5,1	7,2
5	9,9	12,1	8,8	0,0		0	0		2,8	4,6	7,2
6	10,0	12,4	8,6	0,0		0	0		5,0	9,8	11,3
7	9,4	11,5	8,3	0,2	ri	0	0		5,1	7,7	10,3
8	11,0	13,1	9,2	0,0		0	0		6,6	9,3	11,3
9	11,8	13,1	10,8	0,1	ri	0	0		7,5	9,3	12,9
10	12,4	15,0	10,8	1,3	ri	0	0		6,3	10,3	12,9
11	12,3	15,2	11,4	0,0		0	0		4,8	7,7	9,8
12	11,0	12,7	10,4	0,5	ri	0	0		8,2	13,4	18,0
13	9,9	12,1	8,5	2,8	ri	0	0		7,6	10,8	14,4
14	9,5	11,3	8,7	0,4	ri	0	0		8,0	12,9	16,0
15	9,7	11,7	8,3	1,0	ri	0	0		7,7	11,8	16,0
16	9,6	11,3	8,7	1,0	ri	0	0		7,1	9,3	13,4
17	9,0	11,2	8,4	0,5	ri	0	0		3,2	5,7	8,2
18	8,5	10,0	7,9	0,1	ri	0	0		2,9	4,6	6,2
19	10,5	12,6	8,3	0,0		0	0		2,6	4,1	6,7
20	10,8	13,1	10,2	0,4	ri	0	0		4,9	8,2	11,3
21	11,3	13,6	10,1	0,7	ri	0	0		6,1	8,8	11,8
22	11,8	13,6	11,0	0,3	ri	0	0		6,8	9,8	13,4
23	11,9	13,0	11,6	10,0	ri	0	0		6,2	8,2	10,8
24	10,5	12,7	10,0	6,6	ri	0	0		6,4	8,8	12,9
25	9,7	12,5	8,3	0,3	ri	0	0		10,0	14,4	19,0
26	9,6	11,3	8,4	11,9	ri	0	0		7,0	10,8	14,9
27	10,9	13,6	8,8	1,0	ri	0	0		6,9	9,8	12,4
28	12,2	15,9	9,0	0,0		0	0		6,5	8,2	10,8
29	14,4	19,0	9,8	0,0		0	0		4,2	7,7	10,8
30	15,3	20,5	10,6	0,0		0	0		2,2	4,6	5,7
31	11,5	18,3	10,0	0,0		0	0		4,1	6,7	9,3



Meðalhiti (°C)	11,0
Frávik frá meðaltali 1991 – 2020 (°C)	-0,2
Meðalhámarkshiti (°C)	13,7
Meðallágmarkshiti (°C)	9,4
Úrkomumagn (mm)	41,0
Hlutfall úrkomu af meðaltali 1991–2020 (%)	62,6
Meðalvindhraði (m/s)	5,5