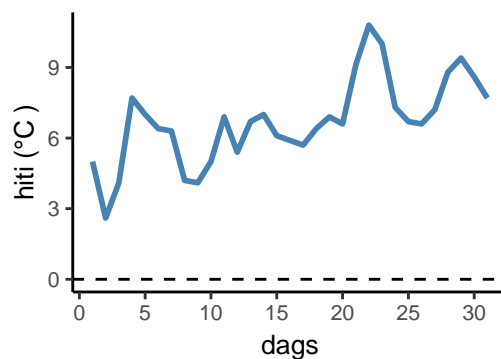
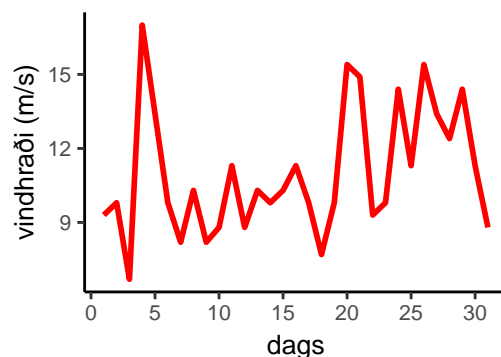


dagur	meðalhiti (°C)	hámark (°C)	lágmark (°C)	úrkoma (mm)	úrkomutegund	snjódypt	snjóhula (0-4)	sólskin (klst)	meðalvindur (m/s)	mesti vindur (m/s)	hviða (m/s)
1	5,0	10,3	4,5	0,0		0	0		5,8	9,3	11,8
2	2,6	6,2	0,5	0,0		0	0		7,4	9,8	12,9
3	4,1	7,6	0,2	0,0		0	0		3,8	6,7	8,2
4	7,7	10,8	4,5	0,7	ri	0	0		12,6	17,0	21,1
5	7,0	9,7	5,3	0,1	ri	0	0		9,0	13,4	17,0
6	6,4	9,1	5,1	0,0		0	0		4,8	9,8	12,4
7	6,3	8,8	5,7	0,9	ri	0	0		4,7	8,2	10,8
8	4,2	7,7	1,1	0,1	ri	0	0		8,3	10,3	12,9
9	4,1	7,6	1,0	0,0		0	0		5,2	8,2	9,8
10	5,0	8,4	-1,1	0,0		0	0		5,3	8,8	11,8
11	6,9	10,0	5,6	0,0		0	0		7,9	11,3	14,4
12	5,4	8,8	3,3	0,0		0	0		4,4	8,8	10,3
13	6,7	9,2	3,5	0,4	ri	0	0		7,1	10,3	13,4
14	7,0	8,2	6,5	3,5	ri	0	0		7,1	9,8	12,9
15	6,1	9,0	3,7	1,4	ri	0	0		6,2	10,3	12,9
16	5,9	10,5	0,5	0,0		0	0		6,1	11,3	14,4
17	5,7	10,7	2,8	0,0		0	0		6,2	9,8	12,4
18	6,4	9,0	3,9	0,0		0	0		4,1	7,7	10,3
19	6,9	10,7	4,4	0,1	ri	0	0		6,4	9,8	12,9
20	6,6	9,0	3,8	1,8	ri	0	0		7,6	15,4	20,6
21	9,1	11,5	6,8	13,8	ri	0	0		9,7	14,9	20,6
22	10,8	15,7	7,7	0,1	ri	0	0		5,5	9,3	11,8
23	10,0	15,0	6,0	0,0		0	0		5,7	9,8	11,8
24	7,3	14,9	4,4	0,4	ri	0	0		7,8	14,4	21,1
25	6,7	9,5	3,3	20,3	ri	0	0		5,6	11,3	17,0
26	6,6	8,3	4,9	7,2	ri	0	0		9,1	15,4	18,5
27	7,2	8,6	5,5	0,3	ri	0	0		10,4	13,4	17,0
28	8,8	10,6	6,4	5,7	ri	0	0		9,0	12,4	17,0
29	9,4	10,2	8,7	8,7	ri	0	0		10,7	14,4	20,1
30	8,6	10,8	5,9	3,7	ri	0	0		7,2	11,3	13,9
31	7,7	10,7	6,1	2,5	ri	0	0		4,7	8,8	11,3

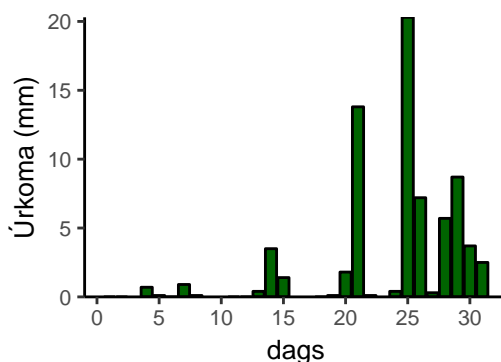
Meðalhiti



Mesti vindur



Úrkoma



Meðalhiti (°C)	6,7
Frávik frá meðaltali 1961 – 1990 (°C)	0,6
Meðalhámarkshiti (°C)	9,9
Meðallágmarkshiti (°C)	4,2
Úrkomumagn (mm)	71,7
Hlutfall úrkomu af meðaltali 1961–1990 (%)	109,5
Meðalvindhraði (m/s)	6,9