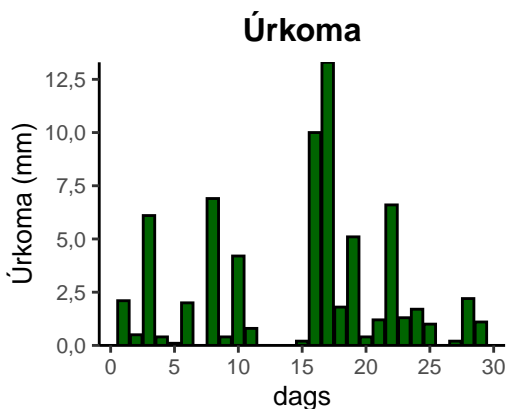
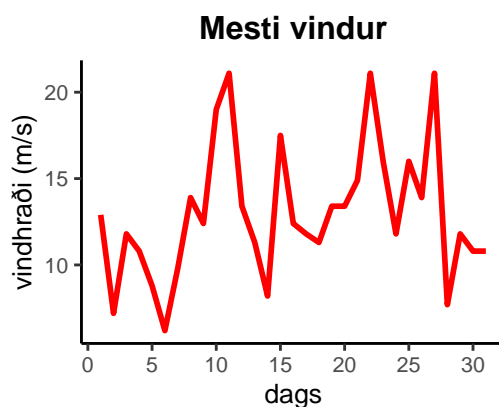
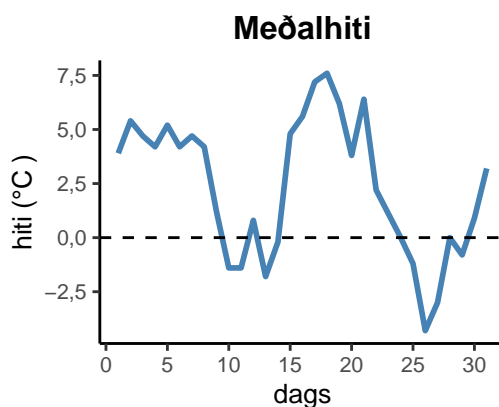


dagur	meðalhiti (°C)	hámark (°C)	lágmark (°C)	úrkoma (mm)	úrkomutegund	snjódypt	snjóhula (0-4)	sólskin (klst)	meðalvindur (m/s)	mesti vindur (m/s)	hviða (m/s)
1	3,9	5,6	1,7	2,1	sl	0	0		6,0	12,9	18,0
2	5,4	7,4	3,1	0,5	ri	0	0		3,4	7,2	9,3
3	4,7	6,9	4,1	6,1	ri	0	0		8,6	11,8	15,4
4	4,2	6,1	3,0	0,4	ri	0	0		5,0	10,8	14,4
5	5,2	6,7	3,7	0,1	ri	0	0		5,3	8,8	11,3
6	4,2	7,5	3,0	2,0	ri	0	0		3,2	6,2	8,2
7	4,7	6,5	2,6	0,0		0	0		4,5	9,8	14,4
8	4,2	6,6	3,8	6,9	ri	0	0		7,1	13,9	19,0
9	1,2	4,6	-1,4	0,4	sl	0	0		6,0	12,4	16,0
10	-1,4	2,7	-2,6	4,2	sn	0	2		15,2	19,0	24,7
11	-1,4	-0,3	-3,4	0,8	sn	0	2		14,0	21,1	26,3
12	0,8	2,3	-0,8	0,0		0	2		10,2	13,4	18,5
13	-1,8	1,5	-1,8	0,0		0	2		9,0	11,3	14,4
14	-0,2	3,3	-5,5	0,0		0	2		3,0	8,2	10,8
15	4,8	6,1	1,8	0,2	ri	0	2		9,7	17,5	24,2
16	5,6	7,4	3,3	10,0	sl	0	0		6,3	12,4	17,5
17	7,2	9,4	6,7	13,3	ri	0	0		9,1	11,8	14,9
18	7,6	8,7	6,6	1,8	ri	0	0		8,9	11,3	14,4
19	6,2	8,5	6,4	5,1	ri	0	0		10,4	13,4	17,0
20	3,8	6,7	2,6	0,4	ri	0	0		10,1	13,4	16,4
21	6,4	7,5	4,6	1,2	ri	0	0		12,2	14,9	19,6
22	2,2	7,4	0,2	6,6	sl	0	0		13,8	21,1	27,3
23	1,1	2,8	0,2	1,3	sl	0	0		4,8	16,0	20,6
24	0,0	3,0	-2,1	1,7	sl	0	2		4,6	11,8	16,0
25	-1,2	2,8	-1,8	1,0	sn	0	2		9,5	16,0	20,1
26	-4,3	-0,4	-4,4	0,0		0	2		8,1	13,9	18,0
27	-3,0	0,0	-8,4	0,2	sn	0	2		10,4	21,1	26,8
28	0,0	3,9	-1,9	2,2	sn	0	2		4,0	7,7	9,8
29	-0,8	1,5	-2,1	1,1	sn	0	2		8,1	11,8	15,4
30	0,9	4,4	-2,6	0,0		0	0		6,6	10,8	14,4
31	3,2	6,5	-1,4	0,0		0	0		6,4	10,8	13,4



Meðalhiti (°C)	2,4
Frávik frá meðaltali 1991 – 2020 (°C)	1,0
Meðalhámarkshiti (°C)	5,0
Meðallágmarkshiti (°C)	0,6
Úrkomumagn (mm)	69,6
Hlutfall úrkomu af meðaltali 1991–2020 (%)	72,4
Meðalvindhraði (m/s)	7,9