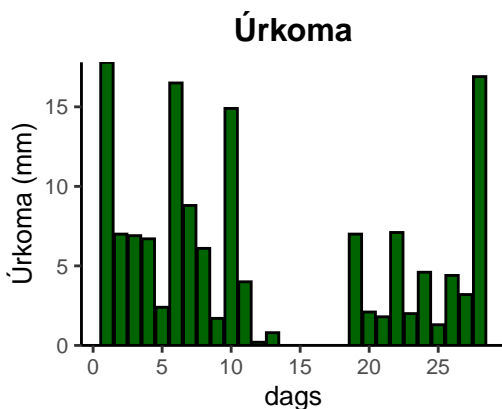
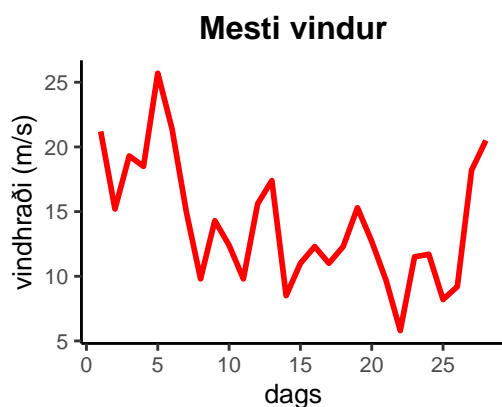
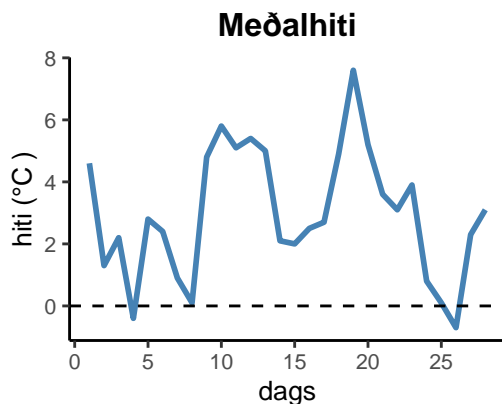


dagur	meðalhiti (°C)	hámark (°C)	lágmark (°C)	úrkomu (mm)	úrkomutegund	snjóþýpt (cm)	snjóhula (0-4)	sólskin (klst)	meðalvindur (m/s)	mesti vindur (m/s)	hviða (m/s)
1	4,6	9,5	0,8	17,8	ri	0	0		13,2	21,2	27,9
2	1,3	3,5	-0,1	7,0	sl	0	2		6,8	15,2	20,4
3	2,2	4,8	0,3	6,9	sl	0	2		10,2	19,3	24,3
4	-0,4	3,0	-2,5	6,7	sl	0	2		14,3	18,5	24,6
5	2,8	7,1	-2,4	2,4	sn	0	2		17,4	25,7	33,8
6	2,4	8,2	-0,3	16,5	sl	0	2		10,2	21,4	27,6
7	0,9	4,3	-0,8	8,8	sl	2	4		6,7	15,0	19,9
8	0,1	2,2	-2,9	6,1	sl	3	4		4,8	9,8	14,8
9	4,8	6,0	-2,3	1,7	sl	0	2		10,9	14,3	19,0
10	5,8	7,2	5,8	14,9	ri	0	0		8,9	12,4	16,4
11	5,1	6,6	3,4	4,0	ri	0	0		6,5	9,8	13,4
12	5,4	6,8	3,0	0,2	ri	0	0		12,2	15,6	21,7
13	5,0	6,4	4,4	0,8	ri	0	0		10,8	17,4	23,8
14	2,1	4,6	0,7	0,0		0	0		6,4	8,5	11,1
15	2,0	4,0	0,7	0,0		0	0		8,9	11,0	14,3
16	2,5	4,9	0,4	0,0		0	0		8,9	12,3	15,6
17	2,7	3,4	1,0	0,0		0	0		8,8	11,0	15,0
18	4,9	6,1	2,7	0,0		0	0		8,6	12,3	15,9
19	7,6	9,3	4,6	7,0	ri	0	0		7,6	15,3	22,0
20	5,2	7,9	3,3	2,1	ri	0	0		6,2	12,7	18,5
21	3,6	6,8	1,1	1,8	ri	0	0		3,8	9,7	14,0
22	3,1	5,4	1,5	7,1	ri	0	0		2,8	5,8	7,1
23	3,9	6,0	1,0	2,0	ri	0	0		6,1	11,5	16,9
24	0,8	5,3	-0,4	4,6	ri	0	0		8,0	11,7	16,1
25	0,1	2,5	-1,8	1,3	sl	0	2		3,8	8,2	9,9
26	-0,7	1,3	-3,6	4,4	sl	4	4		5,1	9,2	12,6
27	2,3	3,4	-0,4	3,2	sl	3	4		7,8	18,2	25,8
28	3,1	8,1	-0,1	16,9	sl	0	0		13,8	20,5	29,7



Meðalhiti (°C)	3,0
Frávik frá meðaltali 1991 – 2020 (°C)	2,2
Meðalhámarkshiti (°C)	5,5
Meðallágmarkshiti (°C)	0,6
Úrkomumagn (mm)	144,2
Hlutfall úrkomu af meðaltali 1991–2020 (%)	137,0
Meðalvindhraði (m/s)	8,6