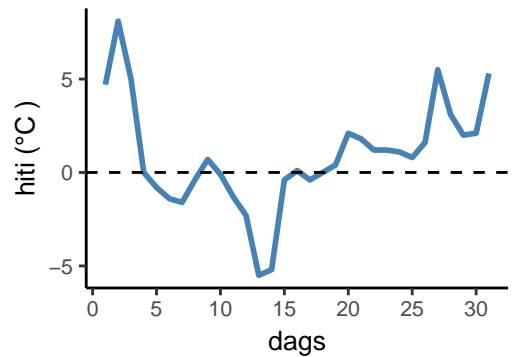
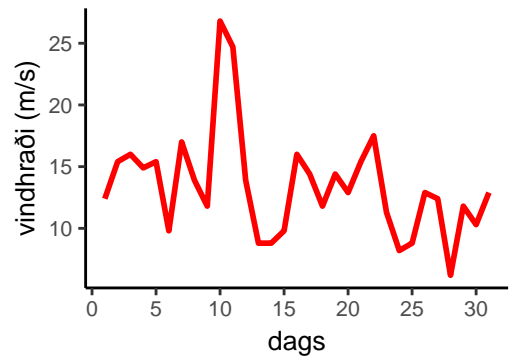


dagur	meðalhiti (°C)	hámark (°C)	lágmark (°C)	úrkoma (mm)	úrkomutegund	snjódypt	snjóhula (0-4)	sólskin (klst)	meðalvindur (m/s)	mesti vindur (m/s)	hviða (m/s)
1	4,7	6,0	2,3	2,0	ri	0	0		6,4	12,4	16,5
2	8,1	9,5	5,5	5,0	ri	0	0		11,0	15,4	19,6
3	5,0	9,3	3,1	17,6	ri	0	0		8,1	16,0	20,6
4	0,0	3,5	-2,6	7,0	sl	2	4		8,2	14,9	20,1
5	-0,8	2,0	-3,1	3,0	sn	3	4		4,3	15,4	19,6
6	-1,4	0,6	-1,4	0,0		3	4		5,4	9,8	11,3
7	-1,6	1,4	-5,1	0,0		2	4		12,8	17,0	20,6
8	-0,4	2,4	-2,0	0,0		0	2		7,3	13,9	18,0
9	0,7	3,2	-3,7	0,8	sl	0	2		5,0	11,8	16,5
10	-0,1	1,8	-2,3	6,4	sl	0	0		14,7	26,8	35,0
11	-1,3	0,7	-2,3	0,2	sl	0	0		14,2	24,7	29,9
12	-2,3	-0,4	-2,8	0,0		0	0		11,0	13,9	18,0
13	-5,5	-0,2	-8,0	0,0		0	0		5,8	8,8	11,8
14	-5,2	-2,5	-7,8	0,0		0	0		5,1	8,8	10,8
15	-0,4	0,1	-7,4	0,0		0	0		6,7	9,8	12,4
16	0,1	3,1	-1,0	0,0		0	0		9,4	16,0	20,1
17	-0,4	0,6	-1,3	0,0		0	0		10,5	14,4	18,0
18	0,0	0,9	-1,0	0,0		0	0		8,1	11,8	16,0
19	0,4	0,9	-0,7	0,0		0	0		10,1	14,4	20,1
20	2,1	3,8	0,3	2,5	sl	3	4		8,6	12,9	17,5
21	1,8	3,0	1,5	0,0		0	2		12,7	15,4	20,6
22	1,2	2,2	0,0	0,0		0	0		12,0	17,5	23,2
23	1,2	2,2	0,3	0,0		0	0		3,4	11,3	13,9
24	1,1	2,6	0,2	0,1	sn	0	0		3,6	8,2	11,3
25	0,8	2,4	0,4	0,2	ri	0	0		4,4	8,8	11,8
26	1,6	2,8	-1,9	0,1	sn	0	0		6,9	12,9	17,5
27	5,5	7,1	2,4	10,3	ri	0	0		4,2	12,4	15,4
28	3,1	5,5	1,7	3,9	ri	0	0		3,9	6,2	8,2
29	2,0	3,5	1,5	7,6	ri	0	0		7,8	11,8	15,4
30	2,1	5,8	0,1	0,1	ri	0	0		5,0	10,3	16,0
31	5,3	6,3	3,3	13,2	ri	0	0		7,4	12,9	16,5

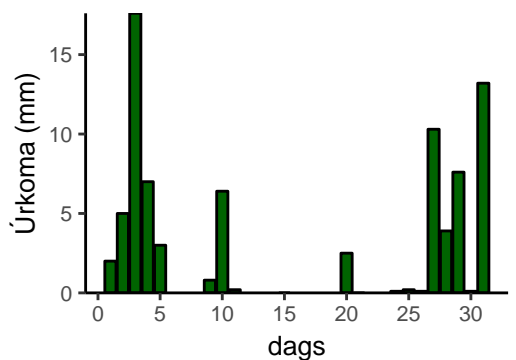
Meðalhiti



Mesti vindur



Úrkoma



Meðalhiti (°C)	0,9
Frávik frá meðaltali 1961 – 1990 (°C)	0,6
Meðalhámarkshiti (°C)	2,9
Meðallágmarkshiti (°C)	-1,0
Úrkomumagn (mm)	80,0
Hlutfall úrkomu af meðaltali 1961–1990 (%)	73,5
Meðalvindhraði (m/s)	7,9