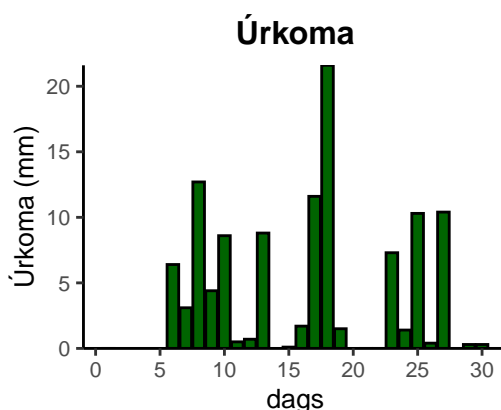
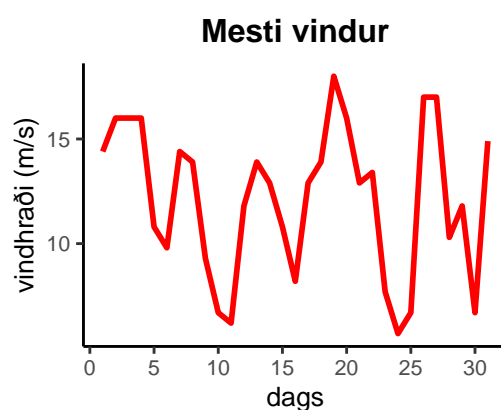
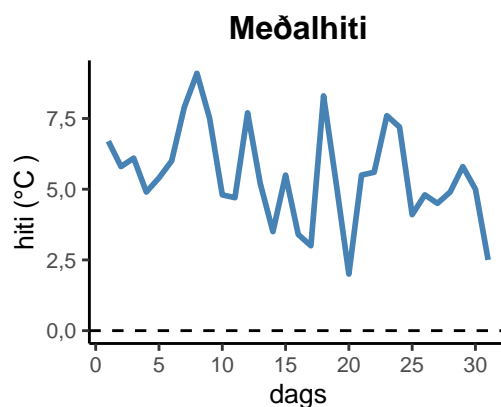


dagur	meðalhiti (°C)	hámark (°C)	lágmark (°C)	úrkoma (mm)	úrkomutegund	snjóþýpt	snjóhula (0-4)	sólskin (klst)	meðalvindur (m/s)	mesti vindur (m/s)	hviða (m/s)
1	6,7	9,3	5,1	0,0		0	0		10,0	14,4	18,5
2	5,8	8,1	5,6	0,0		0	0		12,0	16,0	20,1
3	6,1	8,3	4,6	0,0		0	0		11,7	16,0	20,1
4	4,9	7,7	4,2	0,0		0	0		10,9	16,0	20,1
5	5,4	8,3	3,9	0,0		0	0		6,3	10,8	12,9
6	6,0	8,5	3,7	6,4	ri	0	0		7,1	9,8	12,4
7	7,9	9,0	5,7	3,1	ri	0	0		10,8	14,4	19,6
8	9,1	10,6	7,2	12,7	ri	0	0		8,6	13,9	18,0
9	7,5	10,1	7,3	4,4	ri	0	0		6,2	9,3	11,8
10	4,8	7,5	2,6	8,6	ri	0	0		2,8	6,7	7,7
11	4,7	6,6	1,3	0,5	ri	0	0		3,2	6,2	8,2
12	7,7	8,4	6,2	0,7	ri	0	0		7,6	11,8	15,4
13	5,2	9,1	4,7	8,8	ri	0	0		8,6	13,9	18,5
14	3,5	5,1	1,3	0,0		0	0		6,4	12,9	16,0
15	5,5	7,0	3,4	0,1	ri	0	0		5,8	10,8	14,4
16	3,4	5,5	1,9	1,7	ri	0	0		5,5	8,2	10,3
17	3,0	4,6	0,5	11,6	sl	0	2		9,8	12,9	16,5
18	8,3	10,5	3,7	21,6	ri	0	0		9,1	13,9	19,0
19	5,2	8,7	4,1	1,5	ri	0	0		13,5	18,0	22,1
20	2,0	4,5	0,5	0,0		0	0		9,1	16,0	21,1
21	5,5	7,3	0,0	0,0		0	0		5,4	12,9	17,0
22	5,6	6,8	3,0	0,0		0	0		7,5	13,4	18,5
23	7,6	8,8	6,1	7,3	ri	0	0		4,9	7,7	9,8
24	7,2	8,5	6,5	1,4	ri	0	0		3,6	5,7	6,7
25	4,1	8,2	3,9	10,3	ri	0	0		3,5	6,7	8,8
26	4,8	7,2	1,8	0,4	ri	0	0		9,5	17,0	22,7
27	4,5	7,6	3,7	10,4	ri	0	0		5,4	17,0	20,1
28	4,9	6,7	2,5	0,0		0	0		7,3	10,3	14,4
29	5,8	6,9	4,8	0,3	ri	0	0		7,5	11,8	16,0
30	5,0	7,5	4,2	0,3	ri	0	0		4,4	6,7	8,8
31	2,5	5,3	1,6	0,0		0	0		10,7	14,9	19,0



Meðalhiti (°C)	5,5
Frávik frá meðaltali 1991 – 2020 (°C)	0,4
Meðalhámarkshiti (°C)	7,7
Meðallágmarkshiti (°C)	3,7
Úrkomumagn (mm)	112,1
Hlutfall úrkomu af meðaltali 1991–2020 (%)	100,8
Meðalvindhraði (m/s)	7,6