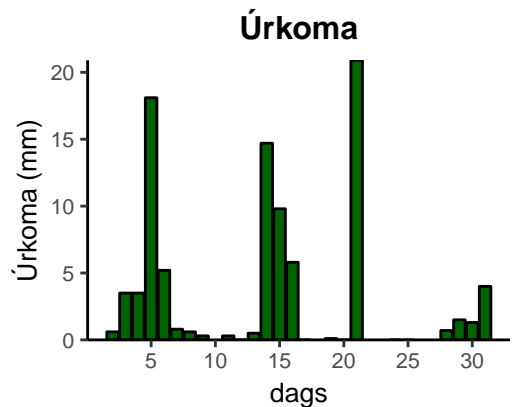
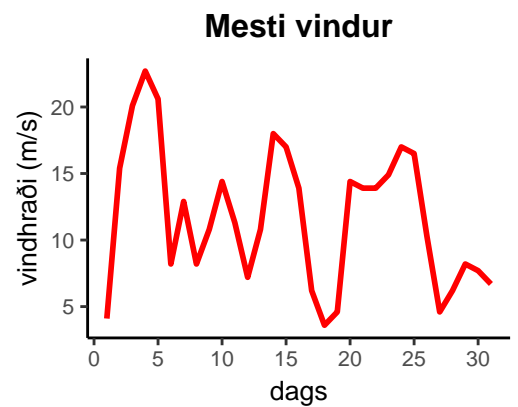
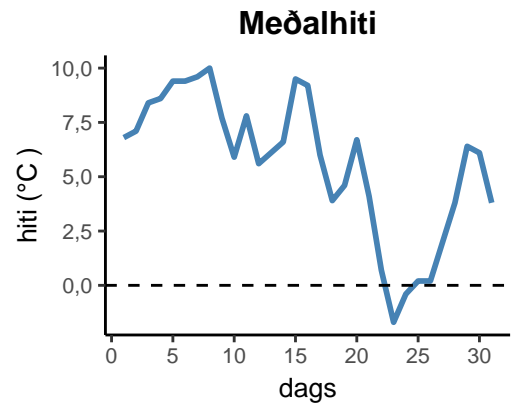


dagur	meðalhiti (°C)	hámark (°C)	lágmark (°C)	úrkoma (mm)	úrkomutegund	snjódýpt	snjóhula (0–4)	sólskin (klst)	meðalvindur (m/s)	mesti vindur (m/s)	hvíða (m/s)
1	6,8	9,8	4,2	0,0		0	0		2,3	4,1	5,1
2	7,1	8,7	5,5	0,6	ri	0	0		9,0	15,4	20,6
3	8,4	9,4	7,1	3,5	ri	0	0		15,0	20,1	26,8
4	8,6	9,5	8,0	3,5	ri	0	0		16,1	22,7	30,9
5	9,4	10,6	8,8	18,1	ri	0	0		10,6	20,6	28,8
6	9,4	11,2	8,1	5,2	ri	0	0		6,3	8,2	11,8
7	9,6	11,4	7,6	0,8	ri	0	0		9,3	12,9	17,0
8	10,0	12,4	8,4	0,6	ri	0	0		3,6	8,2	10,3
9	7,7	12,2	6,9	0,3	ri	0	0		6,8	10,8	13,4
10	5,9	8,1	5,1	0,0		0	0		10,2	14,4	19,0
11	7,8	10,5	6,2	0,3	ri	0	0		5,3	11,3	14,4
12	5,6	8,7	3,6	0,0		0	0		3,4	7,2	10,3
13	6,1	7,1	5,2	0,5	ri	0	0		6,9	10,8	14,9
14	6,6	8,4	4,4	14,7	ri	0	0		10,8	18,0	24,2
15	9,5	10,5	7,5	9,8	ri	0	0		12,1	17,0	23,7
16	9,2	10,6	8,5	5,8	ri	0	0		7,8	13,9	18,0
17	6,0	10,9	3,9	0,0		0	0		3,8	6,2	8,2
18	3,9	7,5	1,5	0,0		0	0		2,1	3,6	4,1
19	4,6	7,1	3,2	0,1	ri	0	0		2,5	4,6	6,2
20	6,7	8,2	3,4	0,0		0	0		7,8	14,4	18,5
21	4,1	9,2	3,2	20,9	ri	0	0		10,7	13,9	17,0
22	0,7	3,6	0,5	0,0		0	0		11,7	13,9	18,0
23	-1,7	1,7	-2,4	0,0		0	0		12,0	14,9	19,0
24	-0,4	0,3	-2,7	0,0		0	0		12,7	17,0	21,6
25	0,2	1,4	-0,8	0,0		0	0		12,2	16,5	20,1
26	0,2	2,3	-0,7	0,0		0	0		4,7	10,3	12,4
27	2,0	4,6	-1,7	0,0		0	0		1,9	4,6	5,1
28	3,8	6,3	0,9	0,7	ri	0	0		3,7	6,2	8,2
29	6,4	7,6	4,0	1,5	ri	0	0		6,0	8,2	10,8
30	6,1	7,4	4,6	1,3	ri	0	0		4,9	7,7	10,3
31	3,8	6,5	3,0	4,0	ri	0	0		2,4	6,7	8,8



Meðalhiti (°C)	5,6
Frávik frá meðaltali 1961 – 1990 (°C)	1,0
Meðalhámarkshiti (°C)	7,9
Meðallágmarkshiti (°C)	4,0
Úrkomumagn (mm)	92,2
Hlutfall úrkomu af meðaltali 1961–1990 (%)	80,0
Meðalvindhraði (m/s)	7,6