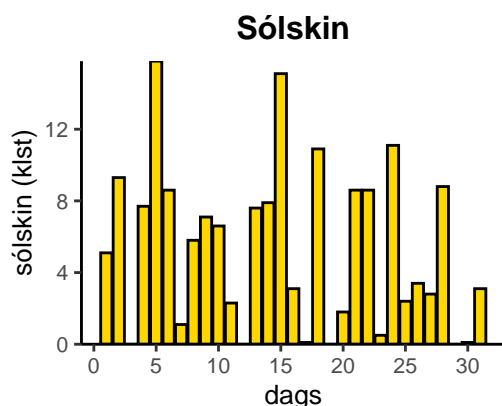
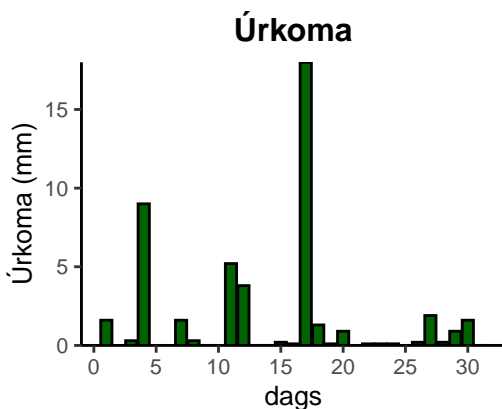
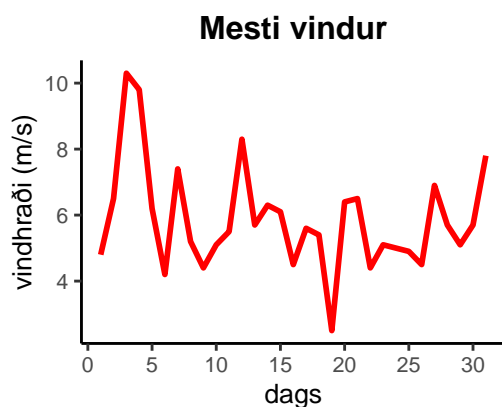
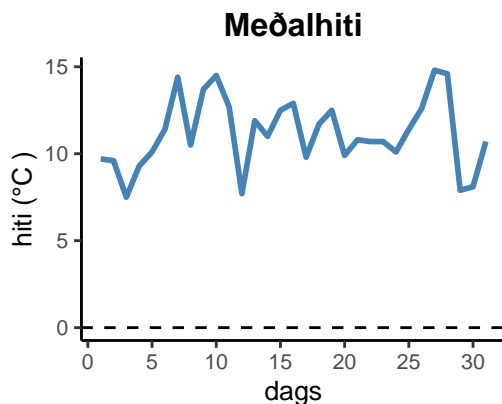


dagur	meðalhiti (°C)	hámark (°C)	lágmark (°C)	úrkoma (mm)	úrkomutegund	snjódypt	snjóhula (0-4)	sólskin (klst)	meðalvindur (m/s)	mesti vindur (m/s)	hviða (m/s)
1	9,7	13,3	7,4	1,6	ri	0	0	5,1	1,9	4,8	7,3
2	9,6	13,4	7,7	0,0		0	0	9,3	3,4	6,5	9,6
3	7,5	10,9	6,7	0,3	ri	0	0	0,0	5,7	10,3	14,7
4	9,3	12,6	6,4	9,0	ri	0	0	7,7	4,2	9,8	16,4
5	10,1	13,4	7,3	0,0		0	0	15,8	3,2	6,2	9,3
6	11,4	15,5	5,7	0,0		0	0	8,6	1,9	4,2	6,4
7	14,4	16,5	12,1	1,6	ri	0	0	1,1	4,2	7,4	14,2
8	10,5	16,7	8,8	0,3	ri	0	0	5,8	2,6	5,2	8,0
9	13,7	19,1	5,4	0,0		0	0	7,1	1,8	4,4	8,2
10	14,5	19,0	12,4	0,0		0	0	6,6	2,5	5,1	11,2
11	12,7	16,4	11,6	5,2	ri	0	0	2,3	3,1	5,5	8,2
12	7,7	13,7	6,9	3,8	ri	0	0	0,0	5,6	8,3	13,8
13	11,9	17,8	6,0	0,0		0	0	7,6	2,2	5,7	10,2
14	11,0	14,6	8,9	0,0		0	0	7,9	2,4	6,3	8,7
15	12,5	16,8	6,7	0,2	ri	0	0	15,1	2,2	6,1	7,9
16	12,9	17,6	11,0	0,1	ri	0	0	3,1	1,7	4,5	6,9
17	9,8	15,9	9,0	18,0	ri	0	0	0,1	3,3	5,6	8,6
18	11,7	16,0	7,0	1,3	ri	0	0	10,9	2,3	5,4	7,5
19	12,5	16,2	10,5	0,1	ri	0	0	0,0	1,1	2,5	4,2
20	9,9	14,1	9,1	0,9	ri	0	0	1,8	4,0	6,4	9,6
21	10,8	14,5	8,2	0,0		0	0	8,6	2,9	6,5	9,8
22	10,7	13,5	7,3	0,1	ri	0	0	8,6	2,3	4,4	6,8
23	10,7	14,0	8,4	0,1	ri	0	0	0,5	2,4	5,1	8,6
24	10,1	13,5	7,3	0,1	ri	0	0	11,1	2,4	5,0	7,7
25	11,4	14,1	8,3	0,0		0	0	2,4	2,0	4,9	6,9
26	12,6	15,1	9,4	0,2	ri	0	0	3,4	1,6	4,5	6,2
27	14,8	18,8	10,3	1,9	ri	0	0	2,8	2,8	6,9	13,8
28	14,6	19,2	10,8	0,2	ri	0	0	8,8	3,2	5,7	11,0
29	7,9	16,6	6,9	0,9	ri	0	0	0,0	3,7	5,1	7,7
30	8,1	10,6	6,2	1,6	ri	0	0	0,1	3,0	5,7	9,6
31	10,7	12,4	7,5	0,0		0	0	3,1	3,9	7,8	13,8



Meðalhiti (°C)	11,2
Frávik frá meðaltali 1991 – 2020 (°C)	0,0
Meðalhámarkshiti (°C)	15,2
Meðallágmarkshiti (°C)	8,3
Úrkomumagn (mm)	47,5
Hlutfall úrkomu af meðaltali 1991–2020 (%)	140,9
Meðalvindhraði (m/s)	2,9
Sólskinsstundir (klst)	165,3