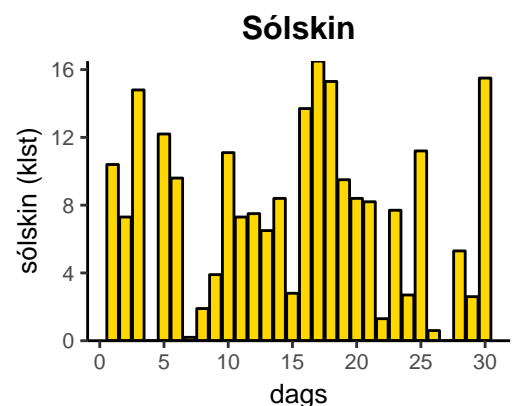
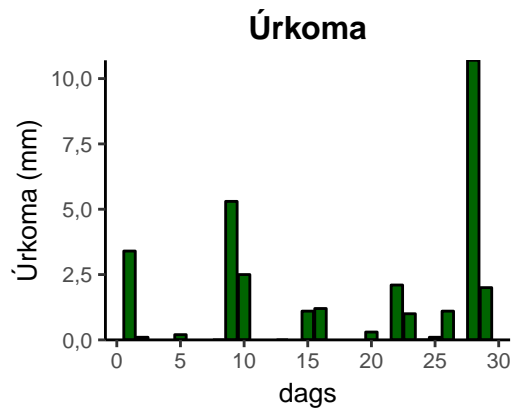
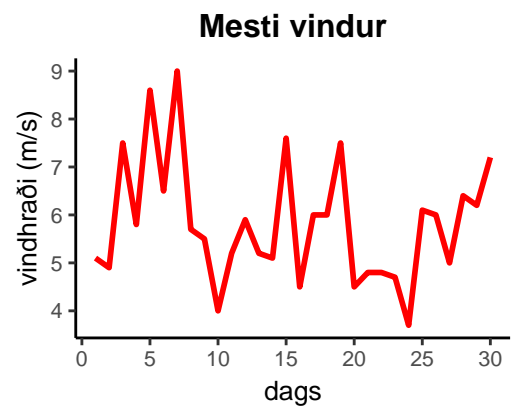
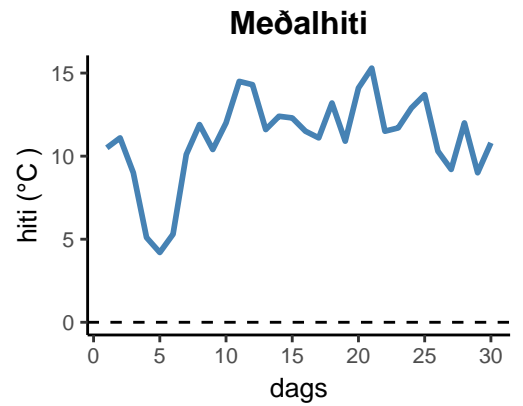


dagur	meðalhiti (°C)	hámark (°C)	lágmark (°C)	úrkoma (mm)	úrkomutegund	snjódýpt	snjöhula (0-4)	sólskin (klst)	meðalvindur (m/s)	mesti vindur (m/s)	hviða (m/s)
1	10,5	16,2	7,0	3,4	ri	0	0	10,4	2,9	5,1	9,4
2	11,1	15,2	7,2	0,1	ri	0	0	7,3	1,8	4,9	7,3
3	9,0	15,1	7,4	0,0		0	0	14,8	4,3	7,5	11,3
4	5,1	8,1	3,2	0,0		0	0	0,0	3,7	5,8	10,3
5	4,2	6,4	2,6	0,2	ri	0	0	12,2	5,3	8,6	14,2
6	5,3	9,2	1,3	0,0		0	0	9,6	2,6	6,5	9,4
7	10,1	14,0	3,8	0,0		0	0	0,2	2,3	9,0	9,6
8	11,9	15,0	8,5	0,0		0	0	1,9	2,7	5,7	10,2
9	10,4	15,0	7,5	5,3	ri	0	0	3,9	3,1	5,5	8,8
10	12,0	18,3	7,5	2,5	ri	0	0	11,1	1,6	4,0	7,7
11	14,5	18,9	10,2	0,0		0	0	7,3	3,0	5,2	9,8
12	14,3	20,3	11,0	0,0		0	0	7,5	2,8	5,9	11,3
13	11,6	15,0	8,4	0,0		0	0	6,5	2,9	5,2	10,4
14	12,4	16,5	6,1	0,0		0	0	8,4	2,3	5,1	9,5
15	12,3	18,0	11,0	1,1	ri	0	0	2,8	4,2	7,6	13,9
16	11,5	16,1	6,4	1,2	ri	0	0	13,7	2,1	4,5	8,5
17	11,1	15,0	6,5	0,0		0	0	16,5	2,2	6,0	8,7
18	13,2	16,5	7,8	0,0		0	0	15,3	2,9	6,0	8,8
19	10,9	15,1	8,9	0,0		0	0	9,5	3,9	7,5	10,7
20	14,1	21,8	7,4	0,3	ri	0	0	8,4	1,2	4,5	7,8
21	15,3	23,0	11,1	0,0		0	0	8,2	2,7	4,8	9,8
22	11,5	17,8	10,2	2,1	ri	0	0	1,3	1,5	4,8	10,0
23	11,7	16,6	7,8	1,0	ri	0	0	7,7	1,7	4,7	7,8
24	12,9	18,0	7,6	0,0		0	0	2,7	2,0	3,7	8,6
25	13,7	19,8	10,9	0,1	ri	0	0	11,2	2,5	6,1	9,0
26	10,3	12,6	9,2	1,1	ri	0	0	0,6	2,6	6,0	8,2
27	9,2	15,0	4,5	0,0		0	0	0,0	2,1	5,0	7,4
28	12,0	18,0	8,1	10,7	ri	0	0	5,3	2,4	6,4	9,2
29	9,0	19,2	7,4	2,0	ri	0	0	2,6	1,5	6,2	8,9
30	10,8	17,2	7,4	0,0		0	0	15,5	3,1	7,2	9,5



Meðalhiti (°C)	11,1
Frávik frá meðaltali 1961 – 1990 (°C)	1,9
Meðalhámarkshiti (°C)	16,1
Meðallágmarkshiti (°C)	7,5
Úrkomumagn (mm)	31,1
Hlutfall úrkomu af meðaltali 1961–1990 (%)	110,3
Meðalvindhraði (m/s)	2,7
Sólskinsstundir (klst)	222,4