Veðurfarsyfirlit

Akureyri maí 2024

dagur	meðalhiti (°C)	hámark (°C)	lágmark (°C)	úrkoma (mm)	úrkomutegund	snjódýpt (cm)	snjóhula (0−4)	sólskin (klst)	meðalvindur (m/s)	mesti vindur (m/s)	hviða (m/s)
1	4,7	9,2	1,9	0,0		0	2	11,4			
2	7,0	13,4	0,4	0,0		0	2	11,3			
3	6,6	11,4	1,6	0,0		0	0	1,4			
4	6,9	10,9	4,5	0,0		0	0	7,9			
5	6,8	10,5	2,7	0,0		0	0	2,2			
6	7,2	11,2	2,8	0,0		0	0	15,0			
7	7,0	11,2	4,4	0,0		0	0	8,2			
8	6,8	10,5	3,9	0,0		0	0	9,1			
9	6,6	10,4	2,3	0,0		0	0	13,8			
10	7,8	12,6	2,0	0,0		0	0	1,8			
11	8,6	13,1	5,3	2,4	ri	0	0	10,7			
12	5,3	10,5	3,9	0,3	ri	0	0	0,7			
13	3,5	6,4	2,9	0,9	ri	0	0	0,0			
14	6,2	12,4	1,2	0,0		0	0	14,3			
15	9,2	14,8	2,4	0,0		0	0	15,6			
16	7,0	10,8	3,0	0,0		0	0	9,6			
17	7,0	11,0	2,8	0,0		0	0	8,5			
18	3,7	8,7	2,6	0,1	ri	0	0	5,2			
19	2,4	3,5	0,4	0,1	ri	0	0	0,2			
20	5,0	8,0	1,0	4,4	sl	0	0	0,6			
21	8,0	11,5	5,0	1,7	ri	0	0	11,4			
22	8,5	12,4	4,2	0,0		0	0	12,5			
23	8,8	12,9	3,4	0,0		0	0	13,9			
24	10,2	12,7	6,7	3,1	ri	0	0	0,0			
25	14,3	18,6	10,2	0,0		0	0	11,8			
26	13,1	17,6	8,1	0,0		0	0	12,1			
27	11,6	16,3	8,2	0,0		0	0	9,2			
28	11,2	16,3	6,1	0,0		0	0	17,0			
29	7,5	12,9	5,9	0,0		0	0	1,9			
30	11,5	15,0	5,8	0,0		0	0	12,6			
31	10,7	13,8	7,3	0,0		0	0	2,6			
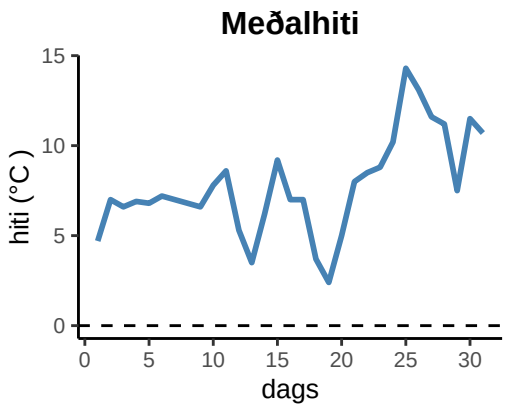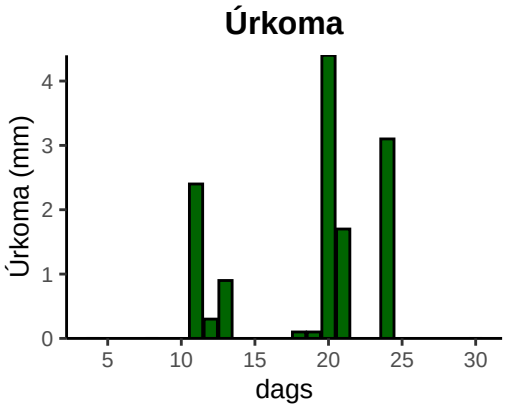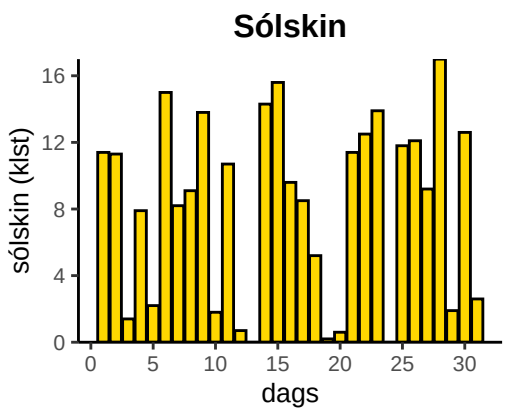
Meðalhiti (°C)	7,8
Frávik frá meðaltali 1991 − 2020 (°C)	1,6
Meðalhámarkshiti (°C)	12
Meðallágmarkshiti (°C)	4
Úrkomumagn (mm)	13
Hlutfall úrkomu af meðaltali 1991−2020 (%)	53,9
Meðalvindhraði (m/s)	
Sólskinsstundir (klst)	252,5