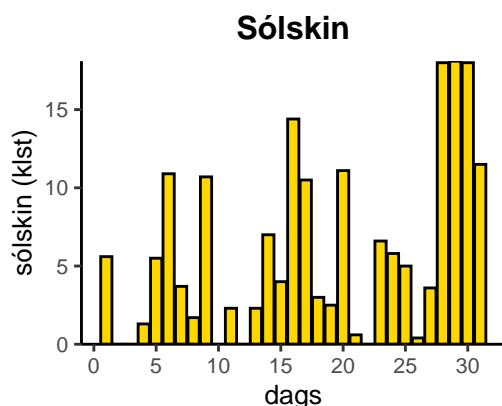
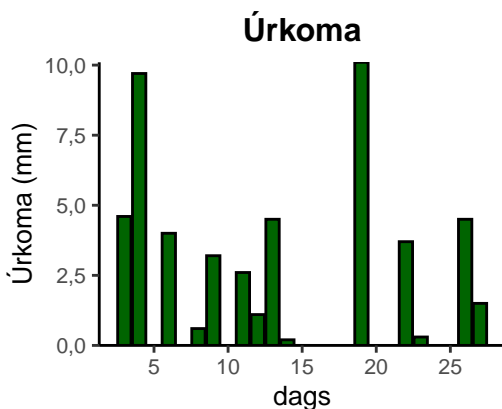
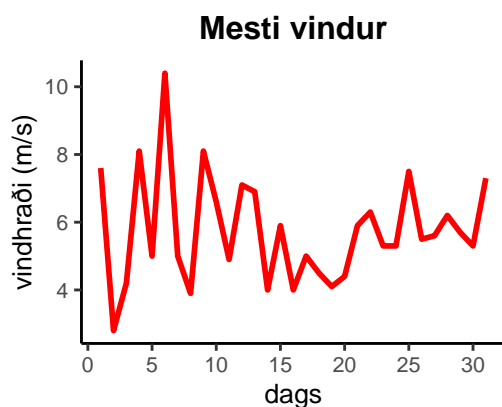
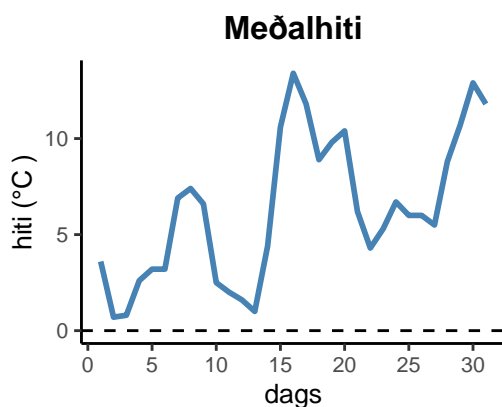


dagur	meðalhiti (°C)	hámark (°C)	lágmark (°C)	úrkoma (mm)	úrkomutegund	snjódypt	snjóhula (0-4)	sólskin (klst)	meðalvindur (m/s)	mesti vindur (m/s)	hviða (m/s)
1	3,6	12,6	0,3	0,0		0	0	5,6	3,7	7,6	13,3
2	0,7	2,7	-1,7	0,0		0	0	0,0	1,7	2,8	5,6
3	0,8	2,7	-0,4	4,6	sl	0	2	0,0	1,7	4,2	6,4
4	2,6	5,5	0,2	9,7	sl	0	2	1,3	3,7	8,1	11,9
5	3,2	7,5	0,1	0,0		0	0	5,5	1,5	5,0	6,9
6	3,2	6,7	0,0	4,0	sl	0	0	10,9	3,2	10,4	15,3
7	6,9	10,0	2,3	0,0		0	0	3,7	2,2	5,0	8,7
8	7,4	11,4	3,0	0,6	ri	0	0	1,7	1,6	3,9	5,8
9	6,6	12,2	5,3	3,2	ri	0	0	10,7	4,1	8,1	10,9
10	2,5	7,2	1,9	0,0		0	0	0,0	3,6	6,6	10,9
11	2,0	4,7	-0,4	2,6	sl	0	2	2,3	2,3	4,9	7,6
12	1,6	4,1	0,4	1,1	sl	0	0	0,0	4,8	7,1	10,9
13	1,0	5,6	-1,2	4,5	sn	0	0	2,3	4,0	6,9	10,3
14	4,4	8,5	-1,9	0,2	sn	0	0	7,0	1,6	4,0	7,8
15	10,6	16,6	4,4	0,0		0	0	4,0	1,2	5,9	11,9
16	13,4	18,1	6,4	0,0		0	0	14,4	2,2	4,0	7,4
17	11,8	17,9	4,8	0,0		0	0	10,5	2,2	5,0	10,0
18	8,9	15,1	7,7	0,0		0	0	3,0	1,8	4,5	6,8
19	9,8	13,5	4,6	10,1	ri	0	0	2,5	1,9	4,1	8,5
20	10,4	16,8	6,3	0,0		0	0	11,1	1,7	4,4	6,6
21	6,2	13,9	5,6	0,0		0	0	0,6	3,6	5,9	9,4
22	4,3	6,3	3,7	3,7	ri	0	0	0,0	4,6	6,3	9,8
23	5,3	8,7	2,4	0,3	ri	0	0	6,6	2,8	5,3	7,7
24	6,7	10,5	4,6	0,0		0	0	5,8	1,8	5,3	8,1
25	6,0	9,4	1,8	0,0		0	0	5,0	3,3	7,5	10,6
26	6,0	8,0	4,1	4,5	ri	0	0	0,4	3,3	5,5	9,9
27	5,5	8,0	4,9	1,5	ri	0	0	3,6	3,3	5,6	8,8
28	8,8	15,0	0,3	0,0		0	0	18,0	2,2	6,2	9,4
29	10,7	15,5	4,7	0,0		0	0	18,1	2,7	5,7	8,1
30	12,9	18,5	4,8	0,0		0	0	18,0	2,3	5,3	7,9
31	11,8	17,0	10,8	0,0		0	0	11,5	2,5	7,3	9,5



Meðalhiti (°C)	6,3
Frávik frá meðaltali 1991 – 2020 (°C)	0,1
Meðalhámarkshiti (°C)	10,7
Meðallágmarkshiti (°C)	2,9
Úrkomumagn (mm)	50,6
Hlutfall úrkomu af meðaltali 1991–2020 (%)	209,9
Meðalvindhraði (m/s)	2,7
Sólskinsstundir (klst)	184,1