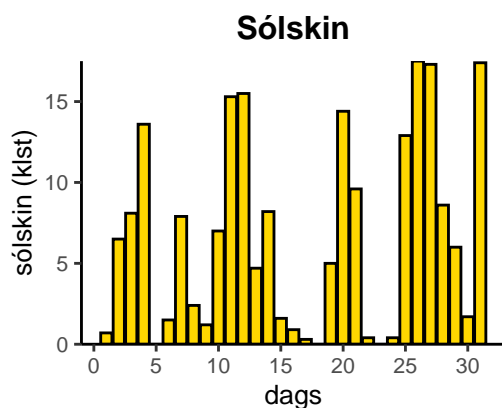
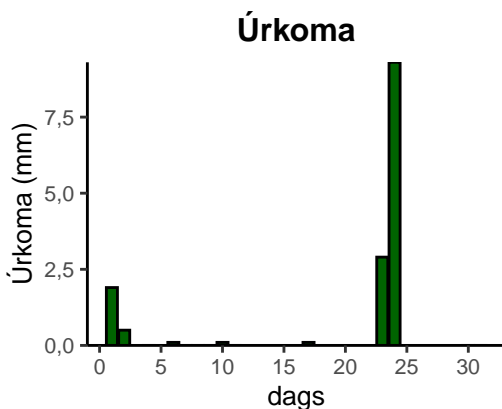
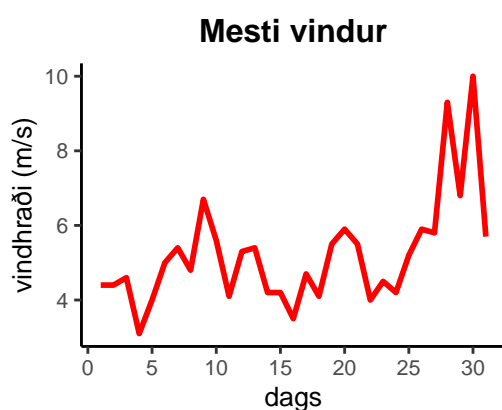
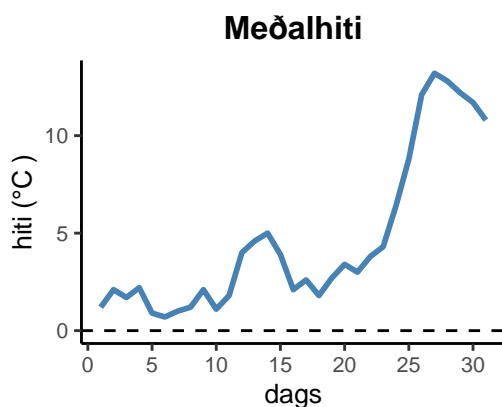


dagur	meðalhiti (°C)	hámark (°C)	lágmark (°C)	úrcoma (mm)	úrkomutegund	snjódypt	snjóhula (0-4)	sólskin (klst)	meðalvindur (m/s)	mesti vindur (m/s)	hviða (m/s)
1	1,2	3,8	-1,5	1,9	sl	0	0	0,7	1,8	4,4	10,0
2	2,1	5,5	-0,5	0,5	sl	0	0	6,5	1,8	4,4	10,2
3	1,7	5,6	-0,9	0,0		0	0	8,1	2,3	4,6	7,3
4	2,2	8,0	-2,2	0,0		0	0	13,6	2,0	3,1	5,3
5	0,9	5,8	-2,3	0,0		0	0	0,0	1,5	4,0	9,2
6	0,7	2,8	-0,5	0,1	sn	0	0	1,5	2,4	5,0	8,5
7	1,0	4,1	-1,8	0,0		0	0	7,9	2,7	5,4	8,5
8	1,2	3,1	-3,8	0,0		0	0	2,4	2,2	4,8	9,0
9	2,1	5,6	-1,3	0,0		0	0	1,2	3,2	6,7	10,6
10	1,1	5,5	-2,1	0,1	sn	0	0	7,0	1,7	5,6	9,1
11	1,8	7,0	-3,5	0,0		0	0	15,3	2,5	4,1	6,8
12	4,0	8,5	-3,2	0,0		0	0	15,5	2,0	5,3	8,3
13	4,6	10,0	-1,8	0,0		0	0	4,7	1,7	5,4	9,5
14	5,0	9,8	-0,3	0,0		0	0	8,2	2,4	4,2	8,9
15	3,9	7,8	2,4	0,0		0	0	1,6	2,4	4,2	8,1
16	2,1	5,4	0,5	0,0		0	0	0,9	1,6	3,5	7,3
17	2,6	4,5	0,7	0,1	sn	0	0	0,3	2,4	4,7	8,5
18	1,8	3,7	-0,8	0,0		0	0	0,0	2,1	4,1	8,8
19	2,7	5,9	0,5	0,0		0	0	5,0	2,3	5,5	8,0
20	3,4	7,8	-0,8	0,0		0	0	14,4	2,8	5,9	8,3
21	3,0	7,5	-2,1	0,0		0	0	9,6	2,6	5,5	8,4
22	3,8	6,9	0,3	0,0		0	0	0,4	2,1	4,0	8,1
23	4,3	7,2	2,7	2,9	ri	0	0	0,0	2,5	4,5	7,2
24	6,4	8,9	3,4	9,3	ri	0	0	0,4	2,2	4,2	8,3
25	8,8	13,6	2,5	0,0		0	0	12,9	2,6	5,2	9,5
26	12,1	16,6	4,2	0,0		0	0	17,5	2,6	5,9	8,1
27	13,2	19,8	5,2	0,0		0	0	17,3	2,1	5,8	10,8
28	12,8	21,4	6,3	0,0		0	0	8,6	4,1	9,3	13,1
29	12,2	15,0	10,2	0,0		0	0	6,0	3,9	6,8	12,8
30	11,7	14,5	8,5	0,0		0	0	1,7	5,6	10,0	17,0
31	10,8	18,0	6,0	0,0		0	0	17,4	4,0	5,7	10,9



Meðalhiti (°C)	4,7
Frávik frá meðaltali 1991 – 2020 (°C)	-1,5
Meðalhámarkshiti (°C)	8,7
Meðallágmarkshiti (°C)	0,8
Úrkomumagn (mm)	14,9
Hlutfall úrkomu af meðaltali 1991–2020 (%)	61,8
Meðalvindhraði (m/s)	2,5
Sólskinsstundir (klst)	206,6