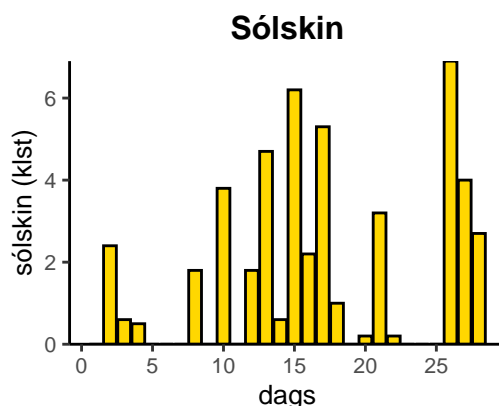
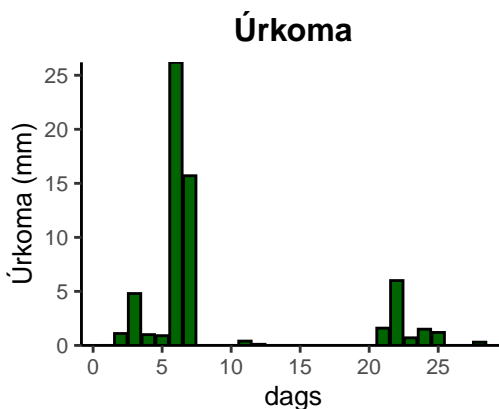
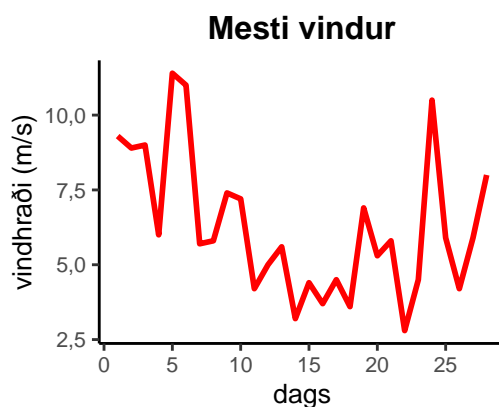
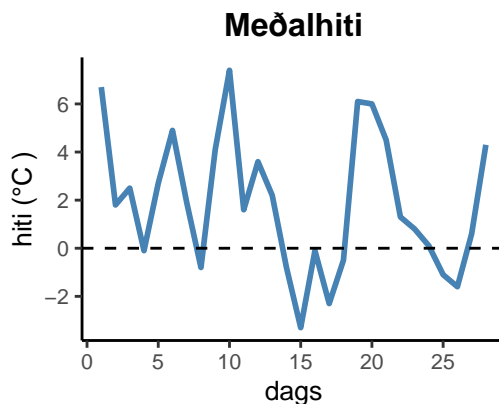


dagur	meðalhiti (°C)	hámark (°C)	lágmark (°C)	úrcoma (mm)	úrkomutegund	snjóþýpt (cm)	snjóhula (0-4)	sólskin (klst)	meðalvindur (m/s)	mesti vindur (m/s)	hviða (m/s)
1	6,7	11,3	1,9	0,0		27	4	0,0	6,4	9,3	18,7
2	1,8	4,6	0,4	1,1	ri	0	2	2,4	3,0	8,9	18,5
3	2,5	6,4	-0,4	4,8	sl	0	2	0,6	3,1	9,0	17,4
4	-0,1	4,3	-1,6	1,0	sl	0	2	0,5	4,4	6,0	14,0
5	2,7	4,6	-2,4	0,9	sl	0	2	0,0	6,0	11,4	23,2
6	4,9	9,8	2,1	26,2	ri	0	0	0,0	5,5	11,0	23,0
7	1,9	4,1	-0,2	15,7	ri	0	0	0,0	3,1	5,7	12,7
8	-0,8	4,0	-4,0	0,0		0	2	1,8	2,7	5,8	10,6
9	4,1	7,6	-2,7	0,0		0	2	0,0	4,8	7,4	14,0
10	7,4	9,0	6,5	0,0		0	2	3,8	4,7	7,2	14,3
11	1,6	7,8	0,8	0,4	ri	0	0	0,0	1,4	4,2	8,2
12	3,6	4,7	0,4	0,1	ri	0	0	1,8	2,2	5,0	11,4
13	2,2	3,7	1,1	0,0		0	0	4,7	3,2	5,6	11,8
14	-0,8	2,6	-2,7	0,0		0	0	0,6	1,5	3,2	7,1
15	-3,3	0,3	-5,3	0,0		0	0	6,2	1,5	4,4	7,9
16	-0,1	1,4	-6,4	0,0		0	0	2,2	2,3	3,7	8,8
17	-2,3	0,6	-3,0	0,0		0	0	5,3	2,4	4,5	9,0
18	-0,5	2,6	-4,9	0,0		0	0	1,0	0,8	3,6	6,0
19	6,1	8,8	-0,6	0,0		0	0	0,0	3,0	6,9	12,9
20	6,0	8,1	3,9	0,0		0	0	0,2	1,6	5,3	11,7
21	4,5	7,2	2,9	1,6	ri	0	0	3,2	2,0	5,8	10,1
22	1,3	4,8	0,3	6,0	sl	0	0	0,2	1,2	2,8	5,2
23	0,8	3,7	-1,8	0,7	ri	0	0	0,0	1,9	4,5	8,1
24	0,1	3,8	-0,5	1,5	sl	0	0	0,0	4,8	10,5	16,1
25	-1,1	0,0	-1,8	1,2	sn	1	4	0,0	2,0	5,9	10,6
26	-1,6	1,6	-3,5	0,0		1	4	6,9	2,1	4,2	7,8
27	0,6	5,0	-3,5	0,0		1	4	4,0	2,5	5,9	11,1
28	4,3	7,9	0,4	0,3	ri	0	0	2,7	3,6	8,0	15,4



Meðalhiti (°C)	1,9
Frávik frá meðaltali 1991 – 2020 (°C)	2,7
Meðalhámarkshiti (°C)	5,0
Meðallágmarkshiti (°C)	-0,9
Úrkomumagn (mm)	61,5
Hlutfall úrkomu af meðaltali 1991–2020 (%)	117,9
Meðalvindhraði (m/s)	3,0
Sólskinsstundir (klst)	48,1