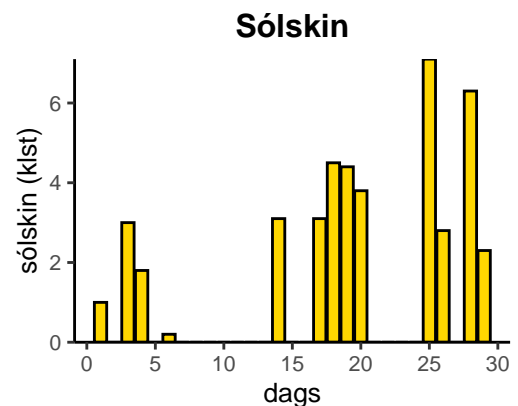
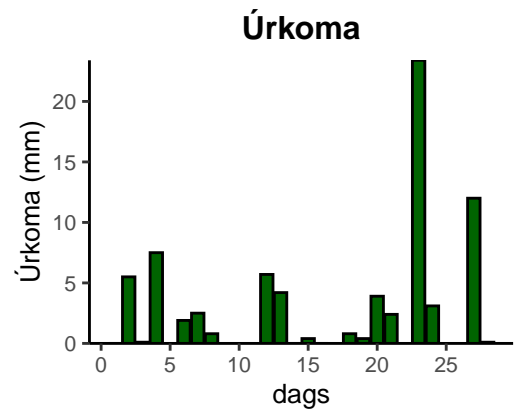
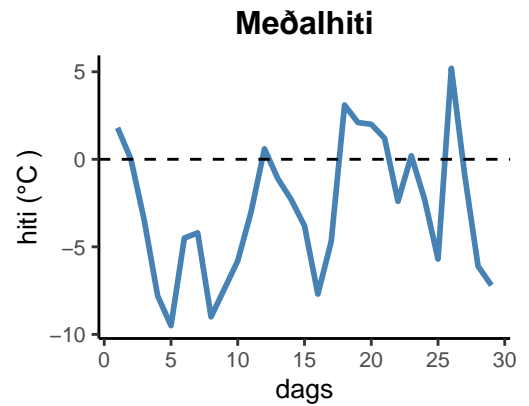


dagur	meðalhiti (°C)	hámark (°C)	lágmark (°C)	úrkoma (mm)	úrkomutegund	snjódypt (cm)	snjóhula (0-4)	sólskin (klst)	meðalvindur (m/s)	mesti vindur (m/s)	hviða (m/s)
1	1,8	5,5	-5,0	0,0		15	4	1,0			
2	0,0	5,1	-1,5	5,5	sl	3	4	0,0			
3	-3,5	-1,4	-4,2	0,1	sn	15	4	3,0			
4	-7,8	-3,6	-9,0	7,5	sn	20	4	1,8			
5	-9,5	-6,2	-13,9	0,0		0	2	0,0			
6	-4,5	-2,3	-10,2	1,9	sn	22	4	0,2			
7	-4,2	-2,0	-5,7	2,5	sn	24	4	0,0			
8	-9,0	-3,3	-12,2	0,8	sn	25	4	0,0			
9	-7,4	-5,6	-9,3	0,0		25	4	0,0			
10	-5,8	-3,7	-12,1	0,0		25	4	0,0			
11	-3,0	0,9	-8,3	0,0		24	4	0,0			
12	0,6	1,4	-0,4	5,7	sn	29	4	0,0			
13	-1,1	0,9	-1,3	4,2	sn	30	4	0,0			
14	-2,3	1,4	-8,6	0,0		20	4	3,1			
15	-3,8	2,5	-4,6	0,4	sn	25	4	0,0			
16	-7,7	-4,3	-8,4	0,0		24	4	0,0			
17	-4,7	-3,7	-11,2	0,0		24	4	3,1			
18	3,1	7,1	-5,4	0,8	sn	20	4	4,5			
19	2,1	5,8	0,8	0,4	ri	0	2	4,4			
20	2,0	4,7	-0,1	3,9	sl	20	4	3,8			
21	1,2	4,0	-0,7	2,4	sl	21	4	0,0			
22	-2,4	2,8	-4,2	0,0		21	4	0,0			
23	0,2	1,6	-3,0	23,4	sn	38	4	0,0			
24	-2,3	-0,1	-2,5	3,1	sn	29	4	0,0			
25	-5,7	-2,3	-11,1	0,0		29	4	7,1			
26	5,2	7,7	-3,0	0,0		31	4	2,8			
27	-0,9	6,9	-2,5	12,0	sl	0	2	0,0			
28	-6,1	-2,4	-7,9	0,1	sl	30	4	6,3			
29	-7,2	-4,4	-12,0	0,0		0	2	2,3			



Meðalhiti (°C)	-2,8
Frávik frá meðaltali 1991 – 2020 (°C)	-2
Meðalhámarkshiti (°C)	0,5
Meðallágmarkshiti (°C)	-6,1
Úrkomumagn (mm)	74,7
Hlutfall úrkomu af meðaltali 1991–2020 (%)	143,2
Meðalvindhraði (m/s)	
Sólskinsstundir (klst)	43,4