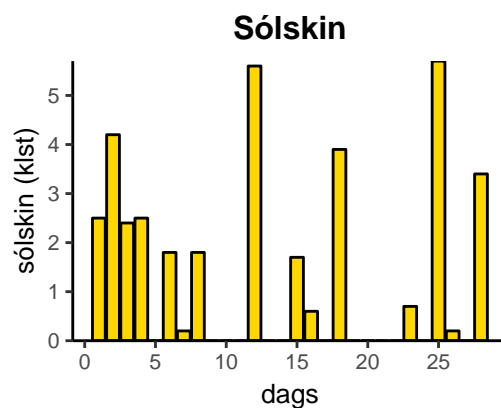
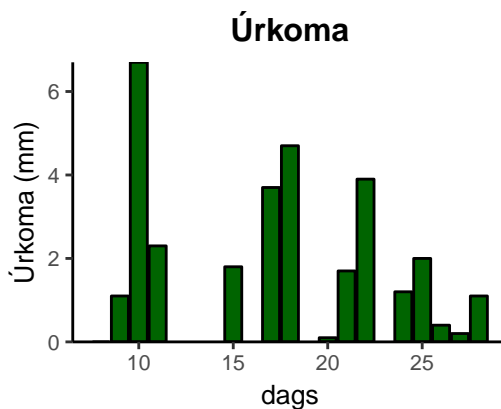
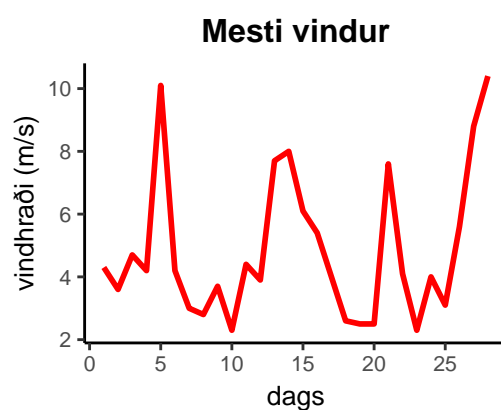
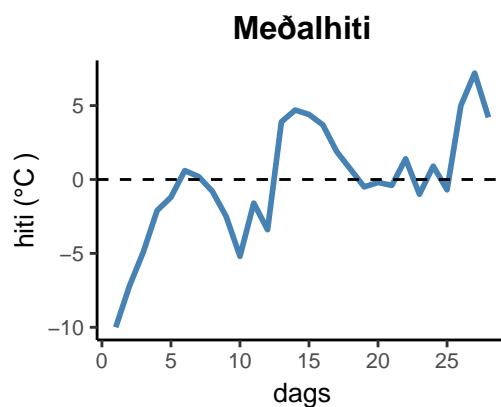


dagur	meðalhiti (°C)	hámark (°C)	lágmark (°C)	úrkoma (mm)	úrkomutegund	snjóþýpt	snjóhula (0-4)	sólskin (klst)	meðalvindur (m/s)	mesti vindur (m/s)	hviða (m/s)
1	-10,0	-4,5	-17,1	0,0		72	4	2,5	1,4	4,3	7,2
2	-7,2	-3,4	-9,8	0,0		72	4	4,2	1,7	3,6	6,7
3	-4,9	-3,6	-10,3	0,0		72	4	2,4	2,9	4,7	8,1
4	-2,1	0,4	-6,7	0,0		70	4	2,5	2,5	4,2	7,8
5	-1,2	0,0	-3,2	0,0		70	4	0,0	2,3	10,1	12,4
6	0,6	2,0	-2,3	0,0		68	4	1,8	1,4	4,2	11,8
7	0,2	1,5	-1,2	0,0		68	4	0,2	1,2	3,0	4,6
8	-0,8	1,0	-1,7	0,0		68	4	1,8	1,4	2,8	4,7
9	-2,5	-0,8	-3,3	1,1	sn	68	4	0,0	0,8	3,7	6,5
10	-5,2	-3,1	-5,7	6,7	sn	73	4	0,0	1,4	2,3	4,6
11	-1,6	2,3	-7,7	2,3	sn	72	4	0,0	2,1	4,4	6,9
12	-3,4	1,0	-8,3	0,0		68	4	5,6	1,8	3,9	8,0
13	3,9	5,5	-2,4	0,0		64	4	0,0	4,9	7,7	13,9
14	4,7	7,2	2,8	0,0		60	4	0,0	2,1	8,0	15,7
15	4,4	5,7	2,1	1,8	ri	50	4	1,7	2,4	6,1	11,1
16	3,7	6,6	2,2	0,0		0	2	0,6	1,5	5,4	9,2
17	1,9	3,5	0,8	3,7	ri	0	2	0,0	1,7	4,0	7,4
18	0,7	3,5	-0,7	4,7	sl	0	2	3,9	0,9	2,6	4,3
19	-0,5	2,1	-3,4	0,0		38	4	0,0	1,2	2,5	4,1
20	-0,2	1,4	-0,2	0,1	sn	38	4	0,0	0,9	2,5	3,8
21	-0,4	2,0	-4,7	1,7	sn	35	4	0,0	3,2	7,6	11,8
22	1,4	3,3	0,5	3,9	sl	33	4	0,0	1,7	4,1	7,6
23	-1,0	2,1	-4,3	0,0		0	2	0,7	0,7	2,3	4,5
24	0,9	2,2	-0,6	1,2	sn	33	4	0,0	2,2	4,0	6,5
25	-0,7	5,0	-2,6	2,0	sn	0	2	5,7	0,9	3,1	5,0
26	5,0	8,6	-3,6	0,4	sl	0	2	0,2	2,4	5,6	11,8
27	7,2	9,5	5,6	0,2	ri	0	2	0,0	5,4	8,8	21,4
28	4,2	8,2	3,1	1,1	ri	0	2	3,4	4,8	10,4	20,9



Meðalhiti (°C)	-0,1
Frávik frá meðaltali 1991 – 2020 (°C)	0,7
Meðalhámarkshiti (°C)	2,5
Meðallágmarkshiti (°C)	-3,0
Úrkomumagn (mm)	30,9
Hlutfall úrkomu af meðaltali 1991–2020 (%)	59,3
Meðalvindhraði (m/s)	2,1
Sólskinsstundir (klst)	37,2