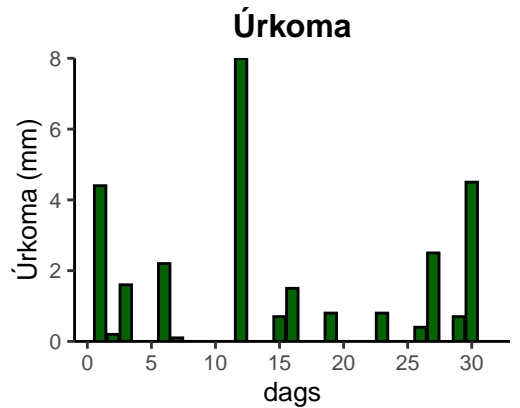
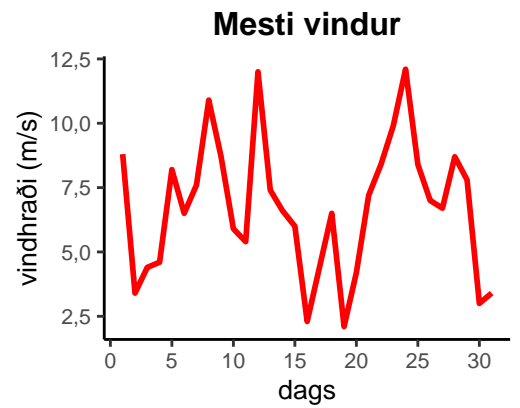
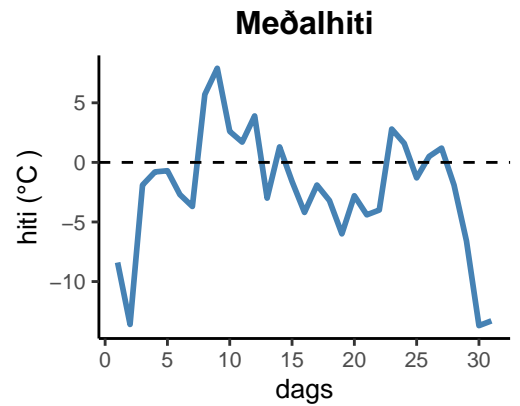


dagur	meðalhiti (°C)	hámark (°C)	lágmark (°C)	úrkoma (mm)	úrkomutegund	snjódypt (cm)	snjóhula (0-4)	sólskin (klst)	meðalvindur (m/s)	mesti vindur (m/s)	hvíða (m/s)
1	-8,4	-3,8	-8,5	4,4	sn	26	4	0	3,6	8,8	16,0
2	-13,6	-8,1	-17,6	0,2	sn	27	4	0	1,9	3,4	5,2
3	-1,9	0,6	-15,6	1,6	sn	26	4	0	1,4	4,4	7,0
4	-0,8	2,4	-3,8	0,0		24	4	0	2,6	4,6	9,1
5	-0,7	0,3	-3,4	0,0		33	4	0	4,5	8,2	12,5
6	-2,7	-0,6	-3,1	2,2	sn	25	4	0	3,1	6,5	9,8
7	-3,7	-2,0	-4,6	0,1	sn	25	4	0	4,4	7,6	12,2
8	5,7	7,2	-7,5	0,0		24	4	0	6,6	10,9	24,1
9	7,9	14,6	4,6	0,0		0	2	0	4,0	8,7	18,8
10	2,6	7,5	0,6	0,0		0	2	0	2,5	5,9	14,4
11	1,7	2,1	-2,5	0,0		0	2	0	2,0	5,4	9,4
12	3,9	8,2	1,5	8,0	ri	0	2	0	5,2	12,0	18,8
13	-3,0	5,6	-3,0	0,0		0	2	0	3,0	7,4	12,4
14	1,3	6,1	-6,1	0,0		0	2	0	3,8	6,6	14,2
15	-1,6	5,5	-3,1	0,7	sl	0	2	0	2,5	6,0	15,1
16	-4,2	-2,8	-4,6	1,5	sn	1	4	0	0,8	2,3	3,8
17	-1,9	-0,1	-6,1	0,0		4	4	0	1,6	4,4	7,4
18	-3,2	-0,6	-4,5	0,0		5	4	0	2,2	6,5	9,7
19	-6,0	-1,1	-8,4	0,8	sn	5	4	0	1,2	2,1	3,4
20	-2,8	1,5	-6,9	0,0		5	4	0	1,6	4,2	7,1
21	-4,4	1,6	-6,5	0,0		5	4	0	1,8	7,2	12,3
22	-4,0	-2,4	-7,2	0,0		5	4	0	3,9	8,4	14,5
23	2,8	7,2	-4,9	0,8	sn	0	2	0	5,3	9,9	20,7
24	1,6	4,8	-0,4	0,0		0	0	0	4,1	12,1	29,6
25	-1,3	2,7	-2,0	0,0		0	0	0	5,1	8,4	19,0
26	0,5	0,1	-2,9	0,4	sn	0	4	0	2,9	7,0	18,5
27	1,2	5,5	-1,1	2,5	ri	0	2	0	4,0	6,7	15,0
28	-1,9	-0,4	-2,8	0,0		0	2	0	4,4	8,7	15,8
29	-6,6	-2,2	-7,7	0,7	sn	7	4	0	4,1	7,8	12,9
30	-13,7	-7,3	-16,7	4,5	sn	9	4	0	1,2	3,0	5,2
31	-13,3	-11,1	-17,9	0,0		9	4	0	1,6	3,4	5,8



Meðalhiti (°C)	-2,3
Frávik frá meðaltali 1991 – 2020 (°C)	-1,6
Meðalhámarkshiti (°C)	1,3
Meðallágmarkshiti (°C)	-5,6
Úrkomumagn (mm)	28,4
Hlutfall úrkomu af meðaltali 1991–2020 (%)	39,0
Meðalvindhraði (m/s)	3,1
Sólskinsstundir (klst)	0,0