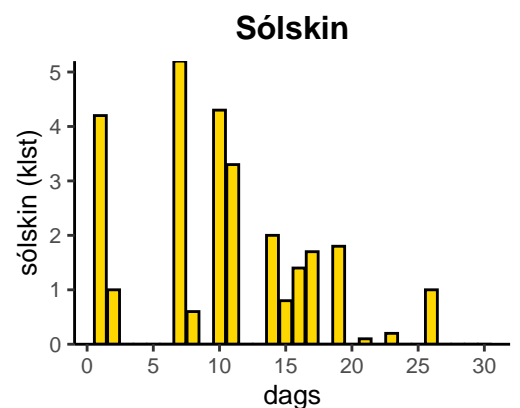
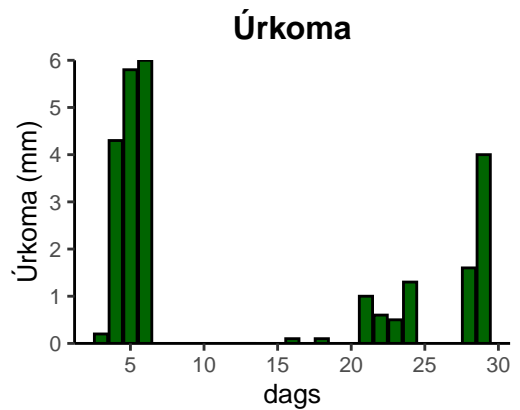
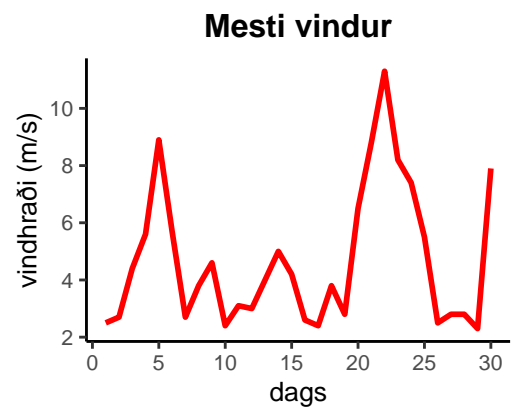
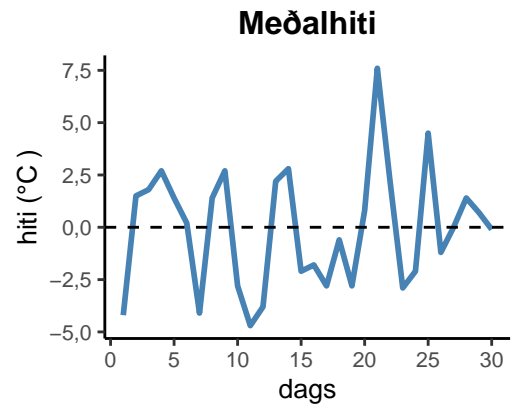


dagur	meðalhiti (°C)	hámark (°C)	lágmark (°C)	úrkoma (mm)	úrkomutegund	snjódýpt (cm)	snjöhula (0-4)	sólskin (klst)	meðalvindur (m/s)	mesti vindur (m/s)	hviða (m/s)
1	-4,2	-0,1	-8,4	0,0		0	0	4,2	1,0	2,5	4,3
2	1,5	2,2	-0,4	0,0		0	0	1,0	1,6	2,7	6,1
3	1,8	2,3	0,2	0,2	sl	0	0	0,0	2,1	4,4	6,7
4	2,7	3,6	1,2	4,3	sl	0	0	0,0	3,0	5,6	10,2
5	1,4	3,5	0,0	5,8	sl	0	0	0,0	4,9	8,9	14,2
6	0,2	2,0	-0,1	6,0	sl	0	0	0,0	1,9	5,7	9,0
7	-4,1	4,0	-5,3	0,0		0	0	5,2	0,8	2,7	5,1
8	1,4	3,0	-5,8	0,0		0	0	0,6	1,2	3,8	7,4
9	2,7	4,2	1,1	0,0		0	0	0,0	1,7	4,6	8,7
10	-2,8	2,4	-4,5	0,0		0	0	4,3	1,0	2,4	4,3
11	-4,7	-0,6	-6,9	0,0		0	0	3,3	1,0	3,1	5,1
12	-3,8	-1,9	-6,5	0,0		0	0	0,0	1,1	3,0	5,3
13	2,2	3,8	-4,4	0,0		0	0	0,0	1,4	4,0	9,9
14	2,8	6,5	1,8	0,0		0	0	2,0	2,3	5,0	9,5
15	-2,1	3,8	-2,7	0,0		0	0	0,8	1,9	4,2	6,9
16	-1,8	1,0	-4,2	0,1	sn	0	0	1,4	1,0	2,6	3,8
17	-2,8	0,0	-5,1	0,0		0	0	1,7	1,1	2,4	4,0
18	-0,6	2,1	-2,6	0,1	ri	0	0	0,0	1,5	3,8	6,4
19	-2,8	-0,5	-2,7	0,0		0	0	1,8	1,3	2,8	4,7
20	0,8	3,1	-6,7	0,0		0	0	0,0	2,7	6,5	12,5
21	7,6	11,5	3,1	1,0	ri	0	0	0,1	5,4	8,8	20,5
22	2,2	5,5	0,0	0,6	sl	0	0	0,0	3,1	11,3	22,9
23	-2,9	3,0	-3,7	0,5	sn	0	0	0,2	2,5	8,2	13,5
24	-2,1	1,0	-7,7	1,3	sn	0	2	0,0	2,8	7,4	13,7
25	4,5	7,0	0,0	0,0		0	2	0,0	1,4	5,5	9,7
26	-1,2	5,0	-4,2	0,0		0	0	1,0	1,0	2,5	4,4
27	0,0	3,3	-3,2	0,0		0	0	0,0	0,9	2,8	4,4
28	1,4	3,0	0,5	1,6	ri	0	0	0,0	0,9	2,8	4,7
29	0,7	3,5	0,0	4,0	ri	0	0	0,0	0,7	2,3	5,8
30	-0,1	2,8	-1,6	0,0		0	0	0,0	3,5	7,9	12,8



Meðalhiti (°C)	-0,1
Frávik frá meðaltali 1991 – 2020 (°C)	-0,7
Meðalhámarkshiti (°C)	3,0
Meðallágmarkshiti (°C)	-2,6
Úrkomumagn (mm)	25,5
Hlutfall úrkomu af meðaltali 1991–2020 (%)	37,3
Meðalvindhraði (m/s)	1,9
Sólskinsstundir (klst)	27,6