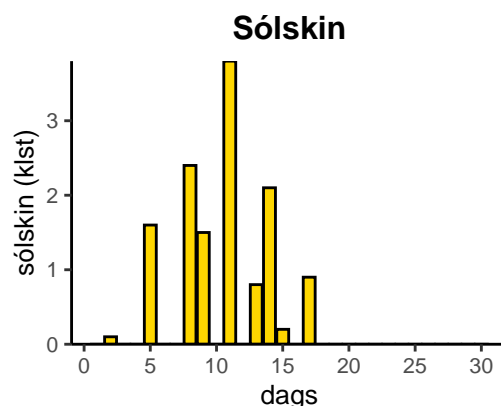
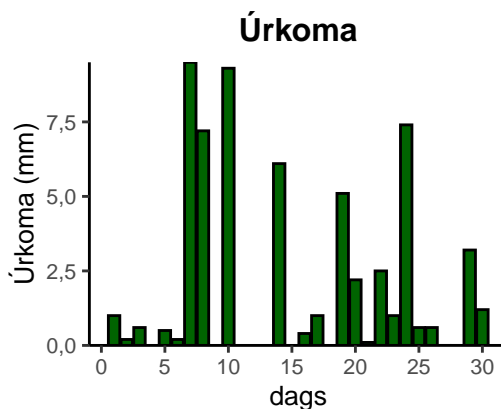
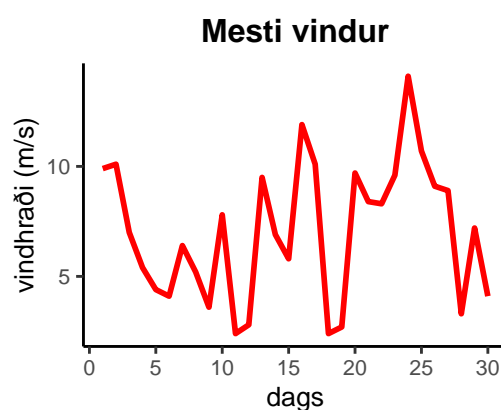
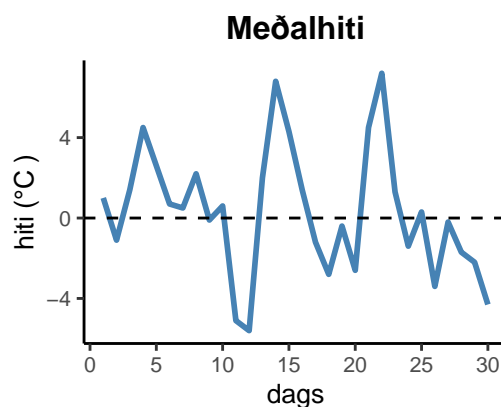


dagur	meðalhiti (°C)	hámark (°C)	lágmark (°C)	úrkoma (mm)	úrkomategund	snjódýpt	snjöhula (0-4)	sólskin (klst)	meðalvindur (m/s)	mesti vindur (m/s)	hviða (m/s)
1	1,0	2,0	0,1	1,0	sl	0	2	0,0	8,0	9,9	14,8
2	-1,1	1,5	-2,9	0,2	sn	0	0	0,1	6,6	10,1	15,0
3	1,4	7,3	-5,7	0,6	sn	0	0	0,0	3,9	7,0	12,6
4	4,5	8,5	4,3	0,0		0	0	0,0	2,0	5,4	11,6
5	2,6	5,5	1,0	0,5	ri	0	0	1,6	1,6	4,4	8,8
6	0,7	2,6	-2,1	0,2	sn	1	4	0,0	2,2	4,1	7,0
7	0,5	1,3	-0,3	9,5	sn	0	2	0,0	2,2	6,4	10,0
8	2,2	5,1	-0,2	7,2	sn	0	2	2,4	2,1	5,2	9,7
9	-0,1	5,1	-2,8	0,0		0	2	1,5	1,0	3,6	6,2
10	0,6	3,0	-0,2	9,3	sn	10	4	0,0	2,6	7,8	10,9
11	-5,1	1,2	-8,8	0,0		10	4	3,8	1,0	2,4	4,0
12	-5,6	-2,3	-9,2	0,0		10	4	0,0	1,1	2,8	4,7
13	2,0	9,3	-8,3	0,0		10	4	0,8	4,1	9,5	19,1
14	6,8	10,1	3,8	6,1	ri	0	2	2,1	4,6	6,9	14,5
15	4,3	5,6	2,7	0,0		0	0	0,2	3,4	5,8	11,7
16	1,4	5,5	0,8	0,4	ri	0	0	0,0	3,7	11,9	17,3
17	-1,2	2,3	-3,7	1,0	sn	0	2	0,9	2,7	10,1	14,4
18	-2,8	-1,3	-6,2	0,0		0	2	0,0	1,0	2,4	3,9
19	-0,4	0,6	-2,2	5,1	sn	6	4	0,0	1,0	2,7	4,4
20	-2,6	0,6	-5,6	2,2	sn	6	4	0,0	3,3	9,7	14,3
21	4,5	10,5	-5,8	0,1	ri	6	4	0,0	4,1	8,4	19,6
22	7,2	11,6	3,8	2,5	ri	0	0	0,0	4,4	8,3	18,7
23	1,3	10,1	-0,2	1,0	ri	0	0	0,0	4,1	9,6	14,8
24	-1,4	1,0	-4,2	7,4	sn	2	4	0,0	6,2	14,1	21,7
25	0,3	5,1	-4,2	0,6	sn	2	4	0,0	4,6	10,7	15,7
26	-3,4	-0,3	-6,1	0,6	sn	3	4	0,0	4,2	9,1	14,9
27	-0,2	2,0	-6,2	0,0		2	4	0,0	2,8	8,9	12,9
28	-1,7	1,3	-3,1	0,0		2	4	0,0	1,6	3,3	6,2
29	-2,2	1,0	-4,0	3,2	sn	5	4	0,0	3,1	7,2	12,8
30	-4,3	-3,2	-5,7	1,2	sn	2	4	0,0	1,7	4,1	7,0



Meðalhiti (°C)	0,3
Frávik frá meðaltali 1991 – 2020 (°C)	-0,3
Meðalhámarkshiti (°C)	3,8
Meðallágmarkshiti (°C)	-2,7
Úrkomumagn (mm)	59,9
Hlutfall úrkomu af meðaltali 1991–2020 (%)	87,7
Meðalvindhraði (m/s)	3,2
Sólskinsstundir (klst)	13,4