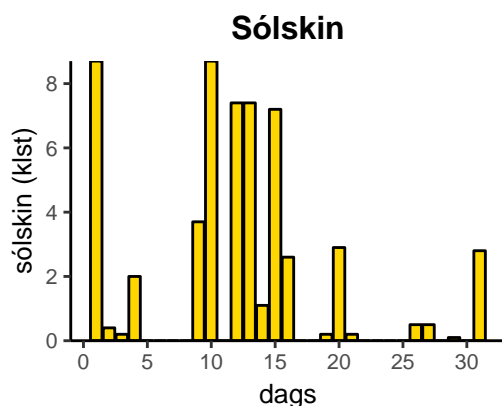
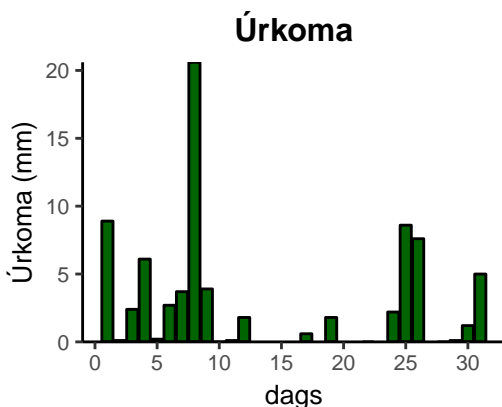
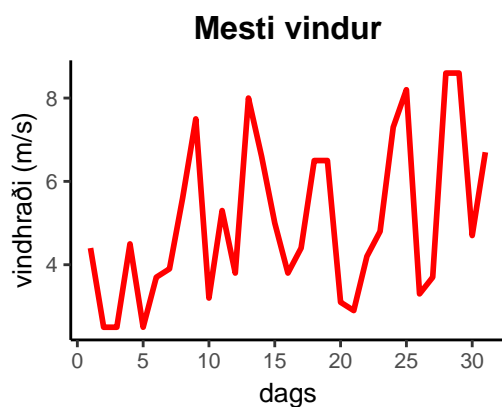
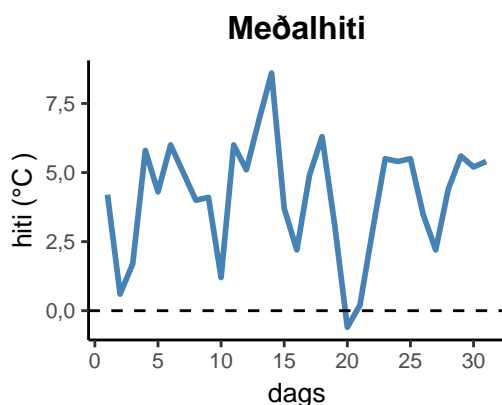


dagur	meðalhiti (°C)	hámark (°C)	lágmark (°C)	úrkoma (mm)	úrkomategund	snjódypt	snjóhula (0-4)	sólskin (klst)	meðalvindur (m/s)	mesti vindur (m/s)	hviða (m/s)
1	4,2	8,5	3,2	8,9	ri	0	0	8,7	2,3	4,4	8,0
2	0,6	6,5	-3,8	0,1	ri	0	0	0,4	0,9	2,5	4,5
3	1,7	3,8	0,0	2,4	sn	0	2	0,2	1,2	2,5	4,8
4	5,8	10,3	2,7	6,1	ri	0	0	2,0	1,8	4,5	6,3
5	4,3	7,2	2,0	0,2	ri	0	0	0,0	1,0	2,5	3,6
6	6,0	8,9	4,5	2,7	ri	0	0	0,0	1,9	3,7	7,9
7	5,0	8,6	3,9	3,7	ri	0	0	0,0	1,7	3,9	6,2
8	4,0	6,0	2,1	20,6	ri	0	0	0,0	2,1	5,6	8,2
9	4,1	6,8	3,6	3,9	ri	0	0	3,7	3,4	7,5	12,7
10	1,2	8,2	-2,0	0,0		0	0	8,7	1,2	3,2	5,8
11	6,0	9,3	-0,3	0,1	ri	0	0	0,0	2,3	5,3	9,1
12	5,1	9,7	2,5	1,8	ri	0	0	7,4	1,8	3,8	7,2
13	6,9	11,4	1,5	0,0		0	0	7,4	3,3	8,0	9,6
14	8,6	13,0	7,5	0,0		0	0	1,1	4,2	6,6	11,4
15	3,7	9,2	1,9	0,0		0	0	7,2	0,9	5,0	8,0
16	2,2	9,5	-2,5	0,0		0	0	2,6	1,6	3,8	6,0
17	4,9	11,0	2,0	0,6	ri	0	0	0,0	2,0	4,4	10,1
18	6,3	9,0	2,0	0,0		0	0	0,0	3,0	6,5	10,6
19	3,1	6,8	3,0	1,8	ri	0	0	0,2	1,5	6,5	7,2
20	-0,6	3,6	-1,8	0,0		0	0	2,9	2,0	3,1	5,1
21	0,2	3,0	-2,5	0,0		0	0	0,2	1,0	2,9	5,1
22	2,9	5,1	-0,4	0,0		0	0	0,0	1,6	4,2	8,0
23	5,5	9,0	4,0	0,0		0	0	0,0	2,1	4,8	13,3
24	5,4	8,2	5,0	2,2	ri	0	0	0,0	3,2	7,3	15,0
25	5,5	7,1	4,6	8,6	ri	0	0	0,0	3,0	8,2	12,7
26	3,5	8,0	3,2	7,6	ri	0	0	0,5	1,4	3,3	5,7
27	2,2	4,5	1,4	0,0		0	0	0,5	1,2	3,7	7,2
28	4,4	5,7	0,9	0,0		0	0	0,0	4,0	8,6	18,0
29	5,6	6,5	4,2	0,1	ri	0	0	0,1	2,9	8,6	17,2
30	5,2	8,0	4,1	1,2	ri	0	0	0,0	1,8	4,7	9,2
31	5,4	7,9	2,1	5,0	ri	0	0	2,8	3,2	6,7	13,9



Meðalhiti (°C)	4,2
Frávik frá meðaltali 1961 – 1990 (°C)	1,1
Meðalhámarkshiti (°C)	7,8
Meðallágmarkshiti (°C)	1,9
Úrkomumagn (mm)	77,6
Hlutfall úrkomu af meðaltali 1961–1990 (%)	133,6
Meðalvindhraði (m/s)	2,1
Sólskinsstundir (klst)	56,6