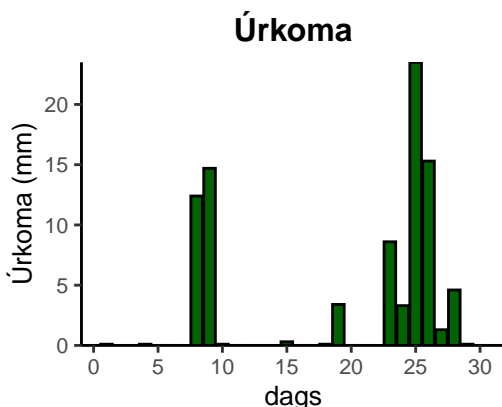
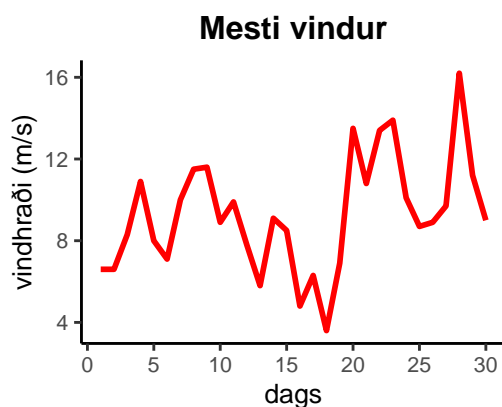
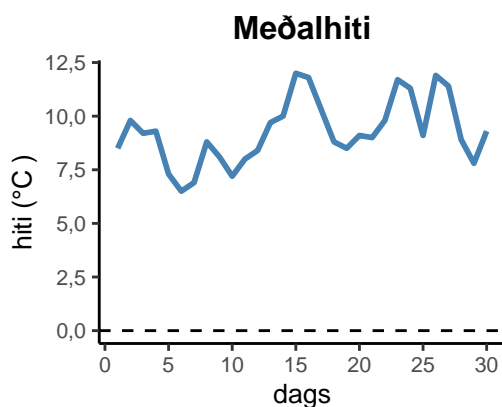


dagur	meðalhiti (°C)	hámark (°C)	lágmark (°C)	úrkoma (mm)	úrkomutegund	snjódypt (cm)	snjóhula (0-4)	sólskin (klst)	meðalvindur (m/s)	mesti vindur (m/s)	hviða (m/s)
1	8,5	12,7	6,7	0,1	ri	0	0		4,4	6,6	8,7
2	9,8	12,3	8,0	0,0		0	0		4,2	6,6	8,4
3	9,2	12,2	8,4	0,0		0	0		6,5	8,3	10,3
4	9,3	11,6	8,0	0,1	ri	0	0		6,8	10,9	13,6
5	7,3	10,2	6,7	0,0		0	0		4,7	8,0	10,6
6	6,5	9,0	5,5	0,0		0	0		4,4	7,1	9,5
7	6,9	10,2	4,2	0,0		0	0		5,7	10,0	13,4
8	8,8	9,9	7,3	12,4	ri	0	0		9,7	11,5	15,3
9	8,1	10,5	7,5	14,7	ri	0	0		8,9	11,6	16,3
10	7,2	10,3	3,8	0,1	ri	0	0		6,8	8,9	12,4
11	8,0	9,9	6,9	0,0		0	0		8,5	9,9	13,1
12	8,4	11,3	7,0	0,0		0	0		4,6	7,8	11,3
13	9,7	13,7	4,8	0,0		0	0		3,3	5,8	7,3
14	10,0	13,6	6,2	0,0		0	0		5,9	9,1	13,4
15	12,0	15,6	10,0	0,3	ri	0	0		6,6	8,5	11,7
16	11,8	14,8	10,1	0,0		0	0		2,8	4,8	6,9
17	10,3	13,9	8,8	0,0		0	0		4,1	6,3	8,1
18	8,8	11,4	7,8	0,1	ri	0	0		1,9	3,6	5,1
19	8,5	10,4	0,0	3,4	ri	0	0		4,5	6,9	9,1
20	9,1	12,0	8,0	0,0		0	0		9,0	13,5	16,8
21	9,0	12,4	5,5	0,0		0	0		8,6	10,8	13,9
22	9,8	12,2	6,1	0,0		0	0		6,8	13,4	20,0
23	11,7	13,3	9,6	8,6	ri	0	0		7,8	13,9	21,4
24	11,3	14,7	9,5	3,3	ri	0	0		5,8	10,1	14,5
25	9,1	12,4	7,7	23,5	ri	0	0		4,2	8,7	12,0
26	11,9	14,9	7,5	15,3	ri	0	0		6,2	8,9	12,1
27	11,4	14,7	8,8	1,3	ri	0	0		6,1	9,7	12,8
28	8,9	11,3	8,2	4,6	ri	0	0		11,2	16,2	20,2
29	7,8	10,0	7,2	0,1	ri	0	0		7,8	11,2	15,3
30	9,3	11,3	6,2	0,0		0	0		5,2	9,0	11,5



Meðalhiti (°C)	9,3
Frávik frá meðaltali 1991 – 2020 (°C)	-0,2
Meðalhámarkshiti (°C)	12,1
Meðallágmarkshiti (°C)	7,1
Úrkomumagn (mm)	87,9
Hlutfall úrkomu af meðaltali 1991–2020 (%)	165,8
Meðalvindhraði (m/s)	6,1