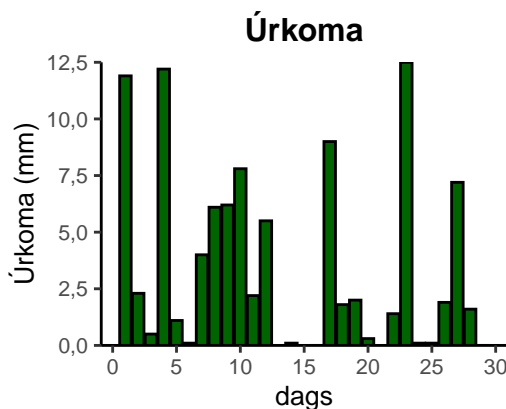
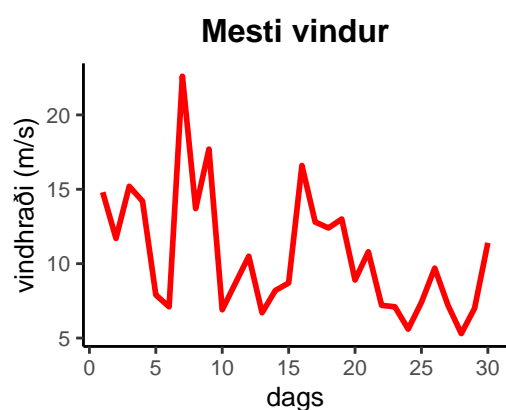
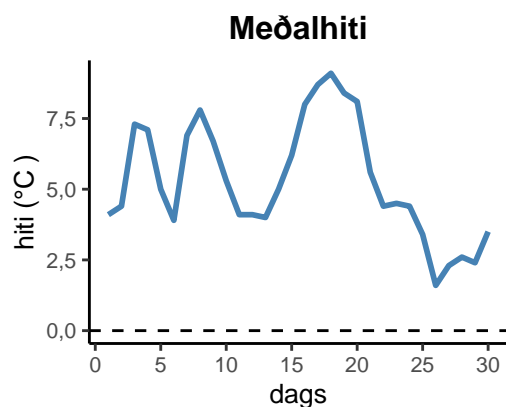


dagur	meðalhiti (°C)	hámark (°C)	lágmark (°C)	úrkoma (mm)	úrkomutegund	snjódypt (cm)	snjóhula (0-4)	sólskín (klst)	meðalvindur (m/s)	mesti vindur (m/s)	hviða (m/s)
1	4,1	6,8	2,1	11,9	ri	0	0		9,2	14,8	20,1
2	4,4	7,3	2,6	2,3	ri	0	0		5,8	11,7	16,5
3	7,3	9,4	2,9	0,5	ri	0	0		12,0	15,2	23,3
4	7,1	8,9	7,0	12,2	ri	0	0		8,8	14,2	18,9
5	5,0	8,2	3,7	1,1	ri	0	0		3,6	7,9	9,5
6	3,9	7,5	0,2	0,1	sl	0	0		4,8	7,1	9,4
7	6,9	8,8	2,2	4,0	ri	0	0		15,5	22,6	34,4
8	7,8	9,5	3,2	6,1	ri	0	0		11,4	13,7	20,8
9	6,7	9,4	6,3	6,2	sl	0	0		10,5	17,7	24,3
10	5,3	8,8	1,6	7,8	ri	0	0		3,1	6,9	9,0
11	4,1	6,6	2,4	2,2	sl	0	0		4,8	8,7	10,8
12	4,1	7,6	1,3	5,5	ri	0	0		5,3	10,5	12,6
13	4,0	7,4	-0,7	0,0		0	0		4,6	6,7	8,0
14	5,0	8,9	2,7	0,1	ri	0	0		4,9	8,2	10,0
15	6,2	10,9	0,1	0,0		0	0		5,6	8,7	11,5
16	8,0	9,9	5,7	0,0		0	0		10,0	16,6	23,8
17	8,7	10,5	7,3	9,0	ri	0	0		8,6	12,8	17,4
18	9,1	11,3	7,7	1,8	ri	0	0		8,4	12,4	16,3
19	8,4	10,4	7,6	2,0	ri	0	0		6,4	13,0	16,3
20	8,1	11,3	6,8	0,3	ri	0	0		5,5	8,9	12,8
21	5,6	9,7	1,6	0,0		0	0		5,5	10,8	13,3
22	4,4	6,5	3,6	1,4	ri	0	0		3,7	7,2	9,3
23	4,5	7,1	3,5	12,5	ri	0	0		3,0	7,1	8,8
24	4,4	7,5	1,4	0,1	sl	0	0		3,2	5,6	8,2
25	3,4	6,8	0,8	0,1	ri	0	0		4,8	7,4	10,4
26	1,6	6,6	0,1	1,9	ri	0	0		5,6	9,7	12,0
27	2,3	5,0	0,2	7,2	sl	0	0		4,9	7,2	8,7
28	2,6	5,9	0,4	1,6	sl	0	0		2,8	5,3	7,9
29	2,4	6,4	-2,1	0,0		0	0		4,8	7,0	9,4
30	3,5	7,6	1,2	0,0		0	0		7,1	11,4	15,4



Meðalhiti (°C)	5,3
Frávik frá meðaltali 1991 – 2020 (°C)	1,7
Meðalhámarkshiti (°C)	8,3
Meðallágmarkshiti (°C)	2,8
Úrkomumagn (mm)	97,9
Hlutfall úrkomu af meðaltali 1991–2020 (%)	133,1
Meðalvindhraði (m/s)	6,5